

ENCASTRABLE

LE CONSEIL


5 critères de sélection pour votre four

1. **La qualité de cuisson (multifonction, chaleur tournante, vapeur, sonde de cuisson...)** : selon le mode de diffusion de la chaleur, les cuissons sont multiples. On peut choisir de préchauffer ou non, cuire un ou plusieurs mets en même temps, et même combiner plusieurs fonctions.
2. **Le type de nettoyage (catalyse, pyrolyse, vapeur...)** : le nettoyage du four est simplifié grâce aux procédés de catalyse et de pyrolyse qui agissent automatiquement. Un nettoyage régulier du four est une garantie et contribue à la longévité de l'appareil et l'assurance d'une cuisson saine.
3. **La capacité (litrage de la cavité)** : petites ou grandes familles, cuisiner en solo ou pour toute une tribu d'amis... Choisissez un four en parfaite adéquation avec vos besoins et vos habitudes de cuisine.
4. **L'ergonomie avec interface utilisateur (boutons, sensitif, écran tactile...)** : grand chef ou cuisinier amateur, technophile ou traditionnel, à chacun son interface pour cuisiner avec plaisir.
5. **L'accessoirisation/équipement (plat, grilles, rail, fermeture douce, porte froide, sonde de cuisson...)** : choisissez un four 100 % adapté à vos besoins au quotidien et vos envies culinaires.

279€⁹⁹ dont 9€ d'éco-part**CANDY** FCS100X


Porte Miroir, Contre porte plein verre

- Convection Naturelle 71 L
- 4 Fonctions
- Nettoyage Email lisse
- Programmateur manuel intuitif
- Gradins anti basculement
- Conso. convection naturelle 0.80 kWh
- Dim. encastr. (HxLxP) : 58,5 x 56 x 56 cm
- Existe en noir (FCS100N)

299€⁹⁹ dont 9€ d'éco-part**BEKO** BIE26300X

Contre-porte pleine verre facilement démontable

- Multifonction 66 L
- 6 programmes de cuisson
- Écran Digit Blanc
- Nettoyage Email lisse
- Conso. convection naturelle 0.88 kWh / forcée 0.85 kWh
- Dim. encastr. (HxLxP) : 59 x 56 x 55 cm

349€⁹⁹ dont 9€ d'éco-part**WHIRLPOOL** AKP4731X/01

Rail télescopique sur 2 niveaux pour un confort maximum, Chaleur Pulsée pour une cuisson homogène

- Multifonction 65 L
- Catalyse
- 9 fonctions de cuisson
- Conso. convection naturelle 0.85 kWh / forcée 0.85 kWh
- Dim. encastr. (HxLxP) : 60 x 56 x 55 cm
- Existe en noir (AKP473NB/01)

399€⁹⁹ dont 9€ d'éco-part**CANDY** FPE649A/6X

Fonction spéciale Pizza, Gradins anti-basculement

- Multifonction 65 L
- Catalyse
- 7 modes de cuisson
- Parois catalytiques amovibles
- Contre porte plein verre
- Conso. convection naturelle 0.87 kWh / forcée 0.67 kWh
- Dim. encastr. (HxLxP) : 58 x 56 x 56 cm
- Existe en blanc ou noir (FPE649A/6 W/N)

399€⁹⁹ dont 9€ d'éco-part**ELECTROLUX** EZA2420AOX

Porte et verre démontables sans outil pour un nettoyage facile, Rail télescopique amovible sur 1 niveau

- Multifonction 57 L
- Catalyse
- 6 fonctions de cuisson
- Porte ventilée 2 verres
- Affichage LCD
- Éclairage halogène 40 W
- Conso. convection naturelle 0.85 kWh / forcée 0.84 kWh
- Dim. encastr. (HxLxP) : 60 x 56 x 55 cm
- Existe en blanc ou noir (EZA2420AOW/K)





399€⁹⁹ dont 9€ d'éco-part

CANDY FCPK606X

Préconisation de la température de cuisson

- Multifonction 65 L
- Nettoyage Pyrolyse
- 7 modes de cuisson
- Fonctions décongélation et grill
- Programmateur électronique sensible
- Conso. convection naturelle 0.87 kWh / forcée 0.82 kWh
- Dim. encast. (HxLxP) : 58.5 x 56 x 56 cm



INVERT 6011825



499€⁹⁹ dont 9€ d'éco-part

BRANDT BXP5337X

Préconisation de la température de cuisson, Smart Assist: temps de cuisson adapté

- Multifonction 73 L
- Pyrolyse
- 6 modes de cuisson
- Eclairage LED blanc
- Conso. convection naturelle 0.68 kWh/forcée 1 kWh
- Dim. encast. (HxLxP) : 58.5 x 56 x 55 cm
- Existe en noir (BXP5337B)



499€⁹⁹ dont 9€ d'éco-part

BEKO BIE22303XPS

Contre porte démontable plein verre

- Four Multifonction 66 L
- Pyrolyse
- 8 fonctions de cuisson
- Fonction booster
- Conso. convection naturelle 0.95kWh/forcée 0.88 kWh
- Dim. encast. (HxLxP) : 59 x 56 x 55 cm



569€⁹⁹ dont 9€ d'éco-part

SAMSUNG NV70M3372BS

DUAL FAN : Cuisson simultanée, uniforme et rapide sur tous les niveaux

- Multifonction 70 L
- 20 menus automatiques dont sonde de cuisson
- Pyrolyse
- Bouton Push/Pull
- Conso. convection naturelle 0.99 kWh/forcée 0.79 kWh
- Dim. encast. (HxLxP) : 57.2 x 56 x 54.5 cm
- Existe en noir (NV70M3372BB)



579€⁹⁹ dont 9€ d'éco-part

WHIRLPOOL AKZ635IX

Chaleur pulsée, Cuisson homogène sur plusieurs niveaux

- Multifonction 73 L - Navigation centrale intuitive
- 15 fonctions de cuisson
- Pyrolyse dont cycle express
- Contre porte plein verre - Touches tactiles et d'accès directs
- Maintien au chaud - Portes et verres démontables
- Programmation assistée par type de plat
- Conso. convection naturelle 0.87 kWh / forcée 0.67 kWh
- Dim. encast. (HxLxP) : 60 x 56 x 55 cm

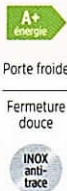


599€⁹⁹ dont 9€ d'éco-part

BOSCH HBA64B051F

Air pulsé 3D+ permet une cuisson sur 3 niveaux sans transmission d'odeur

- Multifonction 57 L
- 6 modes de cuisson
- Pyrolyse
- Préconisation de la température
- Conso. convection naturelle 0.90 kWh / forcée 0.71 kWh
- Dim. encast. (HxLxP) : 57.5 x 56 x 55 cm
- Existe en noir (HBA64B061F)




599€⁹⁹ dont 9€ d'éco-part

ELECTROLUX EOC3485AOX

Système UltraFan Plus pour une cuisson parfaitement homogène des aliments

- Multifonction 68 L
- Chaleur tournante résistance annulaire incluse
- Pyrolyse + 9 fonctions de cuisson
- Préconisation de cuisson et de température
- Préconisation de pyrolyse : 2 cycles préprogrammés
- Affichage LCD
- Porte et verre démontables sans outils
- Conso. convection naturelle 0.93 kWh / forcée 0.68 kWh
- Dim. encast. (HxLxP) : 60 x 56 x 55 cm

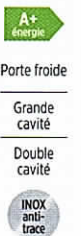


599€⁹⁹ dont 9€ d'éco-part

SHARP K71V281M2

Portes et vitres démontables sans outil pour un nettoyage facile

- Multifonction à chaleur tournante 78 L
- Pyrolyse
- 8 fonctions : Décongélation, Convection naturelle, Chaleur brassée, Grill, Double grill + Turbine, Turbo
- Vitre intérieure amovible
- Dim. encast. (HxLxP) : 59 x 58 x 55.5 cm
- Existe en noir (K71V28BM2)



599€⁹⁹ dont 9€ d'éco-part

CANDY FCDP678X CF-1

Deux cavités indépendantes pour cuire deux préparations à des températures différentes

- Multifonction à chaleur pulsée 73 L
- 13 modes de cuisson dont Chaleur tournante et Turbo grill
- Pyrolyse
- 6 recettes automatiques
- Préconisation de la température
- Bandeau 100 % tactile
- Conso. convection naturelle 0.93 kWh / forcée 0.95 kWh
- Dim. encast. (HxLxP) : 59 x 56 x 56 cm



649€⁹⁹ dont 9€ d'éco-part
BEKO BVM35400XPS
DIVIDE & COOK : four 4 en 1 divisible pour cuire simultanément plusieurs plats

- Multifonction 80 L
- Double cavité
- 6 Niveaux d'enfournement
- 1 Rail télescopique
- Filtre anti odeur
- Double éclairage intérieur
- 12 fonctions
- 2 modes de nettoyage Pyrolyse & Pyrolyse Eco
- Préconisation de température
- Conso. convection naturelle 1.17 kWh/forcée 0.94 kWh
- Dim. encast. (HxLxP) : 59.5 x 59.4 x 56.7 cm


A+ énergie
 Porte froide
 Grande cavité
 Fermeture douce



649€⁹⁹ dont 9€ d'éco-part
ELECTROLUX EEC445440X
Cuisson homogène avec UltraFan Plus, Fonction Pulsteam: programme vapeur

- Multifonction chaleur tournante 68 L
- Pyrolyse
- Affichage LCD Ambre
- 10 fonctions de cuisson
- Préconisation de la température
- Porte et verres démontables sans outil
- Conso. convection naturelle 0.93 kWh/forcée 0.69 kWh
- Dim. encast. (HxLxP) : 60 x 56 x 55 cm
- Existe en blanc ou noir (EEC44544 OW / OK)

A+ énergie
 Porte froide
 Fermeture douce
 INOX anti-trace




649€⁹⁹ dont 9€ d'éco-part
WHIRLPOOL AKZM8530IX
 • Multifonction 73 L
 • Rails coulissants
 • Pyrolyse dont express
 • Fonctions maintien au chaud et levage de pâte
 • Préconisation de la température
 • Conso. convection naturelle 0.9 kWh/forcée 0.7 kWh
 • Dim. encast. (HxLxP) : 60 x 56 x 55 cm

A+ énergie
 Porte froide
 Chaleur pulsée
 Grande cavité
 Fermeture douce
 6 ans
 INOX Xellum



649€⁹⁹ dont 9€ d'éco-part
BRANDT BXP6575X
Contre porte plein verre
Guide culinaire 15 recettes
 • Multifonction 73 L
 • Pyrolyse dont Express 59 min
 • Préconisation de la température
 • 9 modes de cuisson
 • Chaleur tournante
 • Conso. convection naturelle 0.68 kWh
 • Dim. encast. (HxLxP) : 58.5 x 56 x 55 cm

A+ énergie
 Porte froide
 Grande cavité
 Fermeture douce



699€⁹⁹ dont 9€ d'éco-part
SAUTER SOP5585X
 • Multifonction chaleur tournante 73 L
 • Contre-porte plein verre
 • Guide culinaire 35 recettes
 • Préconisation de température
 • 10 positions de cuisson
 • Rails sortants
 • Pyro Express 59 min
 • Conso. convection naturelle 1.17 kWh/forcée 0.94 kWh
 • Dim. encast. (HxLxP) : 58.5 x 56 x 55 cm
 • Existe en noir (SOP5585B)

A+ énergie
 Porte froide
 Grande cavité
 Fermeture douce



699€⁹⁹ dont 9€ d'éco-part
ELECTROLUX EOC5721D0X
Sonde de cuisson, Commandes sensibles
 • Multifonction 72 L
 • Pyrolyse
 • 9 recettes automatiques
 • Affichage LCD blanc
 • Contre porte avec guide de cuisson sérigraphié
 • Porte et verre démontables
 • Rails télescopiques
 • Conso. convection naturelle 0.93 kWh/forcée 0.69 kWh
 • Dim. encast. (HxLxP) : 60 x 56 x 55 cm

A+ énergie
 Porte froide
 Air pulsé
 Grande cavité
 INOX anti-trace



699€⁹⁹ dont 9€ d'éco-part
SMEG SFP111
Four Chaleur Tournante manettes rétro-éclairées
 • Multifonction 70 L
 • 14 fonctions dont 2 de nettoyage pyrolyse
 • Affichage LCD blanc
 • Rails télescopiques
 • Porte plein verre démontable
 • Conso. convection forcée 0.85 kWh
 • Dim. encast. (HxLxP) : 58.5 x 56 x 55 cm
 • Existe en noir, blanc, silver (SFP111N/B/S)

A énergie
 Porte froide
 Chaleur pulsée
 Grande cavité



699€⁹⁹ dont 9€ d'éco-part
BOSCH HBG672BB1F
Gratin et tôle à pâtisserie pyrolysables
 • Multifonction 71 L
 • Pyrolyse
 • 10 programmes
 • Cuisson sur 4 niveaux
 • Préconisation de la température
 • 8 modes de cuisson
 • Conso. convection naturelle 0.87 kWh
 • Dim. encast. (HxLxP) : 58.5 x 56 x 55 cm
 • Existe en blanc ou inox (HBG672BWIF ou BSIF)

A+ énergie
 Porte froide
 Air pulsé
 Grande cavité
 Fermeture douce



759€⁹⁹ dont 9€ d'éco-part

DE DIETRICH DOP7340X

- Multifonction Plus 73 L
- 11 positions de cuisson dont chaleur tournante, maintien au chaud et pain
- Fonction séchage
- 3 niveaux de pyrolyse dont Pyro Express 59 min
- Guide culinaire pour 15 recettes
- Système rails sortants
- Contre-porte plein verre démontable
- 6 niveaux de gradins
- Conso. convection forcée : 1 kWh
- Dim. encast. (HxLxP) : 58.5 x 56 x 55 cm



899€⁹⁹ dont 9€ d'éco-part

ROSIERES RFAZ7670IN

Cuisson 100 % homogène grâce à la multi chaleur pulsée Expert


- 6 recettes préprogrammées (lasagnes, poulet rôti, tomates farcies, quiche lorraine, filet de lieu, tarte aux pommes)
- Multi-chaleur pulsée 73 L
- 5 niveaux
- Pyrolyse
- 9 modes de cuisson dont tournebroche
- Bandeau 100 % Tactile
- Plaque à pâtisserie en téflon
- Conso. convection naturelle 0,91 kWh / forcée 0,95 kWh
- Dim. encast. (HxLxP) : 59 x 56 x 56 cm



899€⁹⁹ dont 9€ d'éco-part

DE DIETRICH DOP7575W

- Multifonction chaleur tournante 73 L
- Pyrolyse
- 4 niveaux de cuisson
- Contre porte plein verre
- Système rails sortants
- Conso. convection naturelle 0.70 kWh/forcée 1 kWh
- Existe en noir, inox ou gris (DOP7575B/X/G)



899€⁹⁹ dont 9€ d'éco-part

SIEMENS HB675GBS1F

Air Pulsé 4D cuisson sur 4 niveaux sans transmission d'odeur

- Multifonction 71 L
- Pyrolyse
- Préconisation de la température
- 13 modes de cuisson
- Conso. convection naturelle 0.87 kWh
- Dim. encast. (HxLxP) : 58.5 x 56 x 55 cm
- Existe en blanc (HB675GBW1F)

- A+ énergie
- Porte froide
- Air pulsé
- Grande cavité
- Fermeture douce
- INOX




899€⁹⁹ dont 9€ d'éco-part

SAMSUNG NV75J7570RS

Twin Convection : 2 cavités indépendantes permettant de cuire plusieurs plats simultanément à des températures et des temps de cuisson différents

- Multifonction 75 L
- Pyrolyse
- 17 fonctions
- 50 programmes automatiques
- Éclairage 2 x 40 W
- Affichage LED Bleue
- Fonction Steam Clean
- Conso. convection naturelle 0.99 kWh/forcée 0.83 kWh
- Dim. encast. (HxLxP) : 57.2 x 56 x 54.5 cm

- A énergie
- Porte froide
- Chaleur pulsée
- Grande cavité
- INOX



899€⁹⁹ dont 9€ d'éco-part

MIELE H2566 BP IN

Rails coulissants offerts

- Multifonction 76 L
- 5 niveaux de cuisson
- Pyrolyse
- 7 modes de cuisson
- Catalyseur de fumées
- Boutons escamotables
- Dim. encast. (HxLxP) : 59.5 x 56-56.8 x 55 cm
- Existe en noir et blanc brillant à 999.99€ (H2561BP)*

*Livré sans les rails offerts



999€⁹⁹ dont 9€ d'éco-part

ROSIERES RFT4550IN

- Multifonction 65 L avec 5 niveaux d'enfournement
- Pyrolyse
- 7 modes de cuisson
- Éclairage 10 LED sur toute la hauteur
- Lèchefrite, plaque à pâtisserie, tournebroche et 2 grilles
- Conso. convection naturelle 0.87 kWh / forcée 0.82 kWh
- Dim. encast. (HxLxP) : 59.5 x 59.5 x 56.7 cm
- Existe en anthracite (RFT4550AV) et en blanc antique (RFT4550BAV)

- A+ énergie
- Porte froide
- INOX anti-trace
- FABRICATION FRANCE



1159€⁹⁹ dont 9€ d'éco-part

NEFF B55CR22NO

Bandeau de commande NeffNavigator. Slide and Hide : la porte du four coulisse et disparaît sous le four

- Multifonction 71 L - Pyrolyse et Hydrolyse
- 4 niveaux de cuisson
- 12 modes de cuisson + cuisson vapeur avec accessoire
- Gradins et tôle à pâtisserie pyrolysables
- Préconisation de la température
- Éclairage halogène
- Conso. convection naturelle 0.87 kWh/ forcée 0.69 kWh
- Dim. encast. (HxLxP) : 58.5 x 56 x 55 cm

- A+ énergie
- Porte froide
- Grande cavité
- INOX



A+ énergie

Porte froide
Chaleur pulsée
Grande cavité

INOX anti-trace



Coordonnés



A énergie

Porte froide
Grande cavité

INOX

1349€⁹⁹ dont 9€ d'éco-part

MIELE HG165BPIN

Design Contour Line, Commande EasyControl, 30 programmes automatiques

- Multifonction 76 L • Pyrolyse 3 niveaux
- 10 modes de cuisson dont 30 programmes automatiques
- 5 niveaux de cuisson
- Catalyseur de fumées
- Grille, rails coulissants et gradins pyrolysables
- Préconisation de la température
- Conso. convection naturelle 1.10 kWh/forcée 0.71 kWh
- Dim. encast. (HxLxP) : 59.5 x 56-56.8 x 55 cm



1599€⁹⁹ dont 9€ d'éco-part

SMEG DOSP6390X

Four double colonne/
Rails télescopique

- Four Principal Multifonction 70 L
- 20 recettes automatiques et 4 modes de décongélation
- Chaleur tournante turbo
- 15 fonctions dont Levage, Décongélation, Mode Shabbat, Maintien au chaud
- Pyrolyse
- Porte intérieure plein verre démontable
- 5 niveaux de cuisson
- Conso. convection naturelle 1.09 kWh/forcée 0.85 kWh
- Dim. encast. (HxLxP) : 55,4-56,4 x 87,5 x 55 cm
- Four secondaire Multifonction 35 L
- 4 fonctions
- Nettoyage Easy clean
- Conso. convection naturelle 0.74 kWh

1 599€⁹⁹ dont 3€ d'éco-part

SAMSUNG HG50K3130BS

Cavité email céramique

Micro-ondes

- Volume 50 L
- 7 niveaux de puissance 900 W max.
- 20 fonctions auto. dont 5 de décongélation
- Fonction Steam Clean et maintien au chaud
- Eclairage LED Bleues
- Dim. encast. (HxLxP) : 44.5 x 55.5 x 54.8 cm


2 699€⁹⁹ dont 9€ d'éco-part

SAMSUNG NV75K5571R5

Twin Convection : 2 cavités indépendantes permettant de cuire plusieurs plats simultanément à des températures et des temps de cuisson différents

- Multifonction 75 L
- Pyrolyse et Steam Clean
- 17 fonctions de cuisson
- 40 programmes automatiques
- Conso. convection naturelle 0.99 kWh/forcée 0.83 kWh
- Dim. encast. (HxLxP) : 57.2 x 56 x 54.5 cm

Machines à café intégrables



INOX anti-trace

549€⁹⁹ dont 3€ d'éco-part

WHIRLPOOL ACE010X

Réservoir d'eau amovible

- Machine à café intégrable • 1000 W • 15 bar • Capacité réservoir 1.5 L
- Semi-automatique • Fonctions Espresso, Café moulu, Cappuccino
 - Dim. encast. (HxLxP) : 36.2 x 56 x 30 cm



2499€⁹⁹ dont 3€ d'éco-part

BOSCH CTL636EB1

My Coffee : vos 8 programmes favoris

- Machine à café intégrable • 1100 W • Capacité réservoir eau 2.4 L et bac à grain 300 g
- Réservoir de lait fermable et isolé 0.5 L • Fonctions Espresso, Espresso Macchiato, Café Crème, Cappuccino, Latte Macchiato • Emulsion de lait • Indicateur temps restant avant détartrage • Nettoyage auto • Dim. encast. (HxLxP) : 44.9 x 55.8 x 35.4 cm



Plateau
25 cm



Porte froide

1 359€⁹⁹ dont 4€ d'éco-part

INDESIT MWI6211X

Double powerwave : double sortie d'onde pour cuire, réchauffer et décongeler de manière homogène

- 22 L • 750 W • Électronique • 4 niveaux de puissance
- Éclairage LED • Cloche Platecover fournie
- Dim. encast. (HxLxP) : 36 x 55.6 x 33 cm

2 399€⁹⁹ dont 9€ d'éco-part

INDESIT IFW6540PIX

Turn&Cook : 1 h à 180° pour réussir toutes vos recettes quotidiennes

- Multifonction Chaleur tournant 66 L
- 7 fonctions de cuisson dont 1 automatique Turn&cook
- Pyrolyse
- Gril basculant
- Contre porte plein verre démontable click&Clean
- Conso. convection naturelle 0.89 kWh/forcée 0.88 kWh
- Dim. encast. (HxLxP) : 60 x 56 x 55.5 cm



Plateau
31.5 cm



Air pulsé

Fermeture douce



499€⁹⁹ dont 3€ d'éco-part

ROSIERES RMGS28PN

Micro-ondes Gril

- 28 L • Programmeur Tactile • Éclairage LED • 6 niveaux de puissances
- 8 menus automatiques • Cavité inox • Sécurité enfants
- Dim. encast. (HxLxP) : 36 x 55.6 x 33 cm

2 849€⁹⁹ dont 9€ d'éco-part

ROSIERES RFZ797OIN

Enregistrez et conservez à vie toutes vos recettes préférées Recettes auto. : + de 70 recettes fournies dans l'application

- Chaleur pulsée 68 L avec 5 niveaux d'enfournement
- Four E-picurien connecté • Parois CHEF pour une chaleur 100 % Homogène
- Recettes automatiques • Bandeau Tactile • Rails télescopiques
- Conso. convection naturelle 0.87 kWh / forcée 0.82 kWh
- Dim. encast. (HxLxP) 59 x 56 x 56 cm



Porte froide

Four vapeur

Fermeture douce



Porte froide

Grande cavité

Fermeture douce



1 1199€⁹⁹ dont 9€ d'éco-part

SIEMENS CD634GBS1

Cuisson 100 % vapeur

- 38 L • 1900 W • 20 prog. automatiques • Préconisation de la température
- Capacité du réservoir d'eau 1.3 L • Dim. encast. (HxLxP) : 45 x 56 x 55 cm

2 1059€⁹⁹ dont 9€ d'éco-part

SIEMENS HB675G5S1F

Air Pulsé 4D cuisson sur 4 niveaux sans transmission d'odeur

- Multifonction 71 L • Pyrolyse • 13 modes de cuisson • Préconisation de la température
- Rails télescopiques 3 niveaux entièrement extensibles
- Conso. convection naturelle 0.90 kWh / forcée 0.74 kWh
- Dim. encast. (HxLxP) : 58.5 x 56 x 55 cm
- Existe en blanc (HB675G5WIF)



iXelium™

Plateau
32.5 cm

Chaleur pulsée

Combiné

Plat Crisp

Four + micro-ondes



1 749€⁹⁹ dont 3€ d'éco-part

WHIRLPOOL AMW7611XL

Technologie CRISP pour cuire

3 fois plus vite une multitude de plats

Micro-ondes

- 31 L • Double sortie d'ondes 3D system • Programmeur tactile
- 7 niveaux de puissance • Revêtement Inox IXELIUM • 20 prog. auto. • Cavité inox
- Dim. encast. (HxLxP) : 38 x 55.6 x 56 cm

2 799€⁹⁹ dont 9€ d'éco-part

WHIRLPOOL AKZM66921XL

Il offre un grand confort d'utilisation grâce à sa fermeture douce, son bandeau de commande tactile et ses 30 recettes préprogrammées 6ème sens.

- 73 L • Pyrolyse • Chaleur pulsée
- Sécurité enfant • Décongélation/Surgelé
- Maintien au chaud • Levage de la pâte • Pain/Pizza
- Porte froide ventilée

Plateau 24.5 cm | Combiné | Gril 1000 W




249€⁹⁹ dont 3€ d'éco-part

SEVERIN MW7880

- 20 L
- 800 W
- Cavité Inox
- 6 niveaux de puissance
- Touche de démarrage rapide à pleine puissance
- 8 programmes de cuisson automatiques
- Dim. encast. (HxLxP) : 59.5 x 59.5 x 56.4 cm

Plateau 31.5 cm | Gril 1000 W



349€⁹⁹ dont 3€ d'éco-part

BEKO MGB25332BG

- 25 L
- 900 W
- 5 niveaux de puissance
- 8 programmes automatiques
- Décongélation rapide
- Cavité Inox
- Dim. encast. (HxLxP) : 38 x 56 x 50 cm
- Existe en version 20L Solo (MOB20231BG)



299€⁹⁹ dont 3€ d'éco-part

SAMSUNG FW77SUST

- Micro-ondes Solo**
- Capacité 20 L
 - 6 niveaux de puissance
 - Fonction mémoire
 - Cocotte vapeur
 - Design innovant et épuré
 - Cavité céramique émail
 - Dim. encast. (LxHxP) : 59.5 x 38 x 30.7 cm
 - Livré avec sa cocotte vapeur
 - Existe en noir (FW77SUB)



399€⁹⁹ dont 3€ d'éco-part

WHIRLPOOL AMW393IX


- 22 L
- 750 W
- 5 niveaux de puissance
- Dim. encast. (HxLxP) : 36.2 x 56 x 30



449€⁹⁹ dont 3€ d'éco-part

SAUTER SMS4340X

- Quattro System : 4 sorties d'ondes pour une cuisson homogène**
- 26L
 - 900 W
 - Décongélation rapide
 - 4 niveaux de puissance
 - Cavité Inox
 - Programmes de cuisson auto.
 - Dim. encast. (HxLxP) : 38 x 56 x 55 cm
 - Existe à - de 400€ en blanc ou noir (SMS4340W/B)



499€⁹⁹ dont 3€ d'éco-part

ROSIERES RMG28/1

- 28 L
- 900 W
- 5 niveaux de puissance
- 10 menus automatiques
- Décongélation automatique
- Démarrage exprès
- Départ différé
- Dim. encast. (HxLxP) : 38.8 x 59.5 x 38.9cm
- Existe en niche faible profondeur 20L (RMG20/1)

INOX anti-trace | Plateau 32.5 cm



549€⁹⁹ dont 3€ d'éco-part

ELECTROLUX EMS260040X

- Façade plein verre et Inox**
- 26 L
 - 900 W
 - Eclairage intérieur
 - 5 niveaux de puissance
 - Cuissons automatiques
 - Programmeur électronique
 - Minuterie 90 min.
 - Décongélation
 - Dim. encast. (HxLxP) : 45 x 56.2 x 50 cm
 - Existe en blanc ou noir (EMS260040W / OK)

INOX | Combiné | Gril Crisp | Plat Crisp | 6^{ème} sense



649€⁹⁹ dont 3€ d'éco-part

WHIRLPOOL AMW730IX

- Technologie CRISP pour cuire 3 fois plus vite une multitude de plats (poignée et plat CRISP fournis), Mode assistant 6^{ème} sense**
- 31 L
 - 1000 W
 - 8 niveaux de puissance
 - Décongélation rapide
 - 15 programmes automatiques
 - Démarrage instantané Jet Start
 - Bouton central
 - Dim. encast. (HxLxP) : 38 x 55 x 56 cm


INOX



649€⁹⁹ dont 3€ d'éco-part

BOSCH BFL634GS1

- Commande par Touchcontrol, Contre porte plein verre**
- 21 L
 - 900 W
 - 5 niveaux de puissance
 - Programmeur électronique
 - Adaptation auto. du programme au poids
 - 7 programmes auto
 - Cavité inox
 - Dim. encast. (HxLxP) : 38.2 x 59.4 x 31.8 cm
 - Existe en blanc ou noir (BFL634GW1/GB1)



299€₉₉ dont 4€ d'éco-part

- BEKO** H1163400AT
- 3 foyers induction 5900 W
 - 9 positions de cuisson
 - 3 minuteurs
 - 1 booster
 - Commande sensitive
 - Dim. encast. (HxLxP) : 5.5 x 56 x 49 cm



349€₉₉ dont 4€ d'éco-part

- INDESIT** IVIA 630LDC
- 3 foyers induction 7000 W dont une zone de 28 cm 3700 W
 - 9 niveaux de puissance
 - 3 minuteurs/3 boosters
 - Commandes sensibles
 - Dim. encast. (HxLxP) : 5.2 x 56 x 49 cm




349€₉₉ dont 4€ d'éco-part

- CANDY** CI630C/1B
- 3 foyers induction 7000 W
 - Commandes sensibles
 - 9 niveaux de puissance
 - 3 minuteurs/3 boosters
 - Témoin de chaleur résiduelle
 - Dim. encast. (HxLxP) : 5.8 x 56 x 49 cm




349€₉₉ dont 4€ d'éco-part

- BRANDT** BP6314B
- 3 foyers induction 7200 W dont 1 zone de 28 cm
 - Témoin de chaleur individuel
 - Commandes sensibles individuelles
 - 3 minuteurs
 - 3 boosters
 - Dim. encast. (HxLxP) : 5.5 x 56 x 49 cm




399€₉₉ dont 4€ d'éco-part

- BOSH** PLU61BB1E
- 3 foyers induction
 - Affichage digital
 - Commande TouchSelect
 - Détection automatique des récipients
 - Existe à 499.99€ en 4 zones (PUE61BB1E)




449€₉₉ dont 4€ d'éco-part

- ROSIERES** RID33
- 3 foyers induction 7200 W dont une zone de 28 cm
 - Commandes sensibles individuelles
 - 9 niveaux de puissance
 - 3 minuteurs/3 boosters
 - Témoins de chaleur résiduelle
 - Dim. encast. (HxLxP) : 5 x 56 x 49 cm



479€₉₉ dont 4€ d'éco-part

- ELECTROLUX** E6003HIK
- Fonction Stop & Go pour mettre en pause et reprendre sans refaire les réglages
- 3 foyers induction 7400 W dont 1 double zone de 18/28 cm
 - 15 positions de cuisson
 - 3 minuteurs/3 boosters dont un de 3700 W
 - Commandes individuelles sensibles par touches +/-
 - Installation facilitée Optifix : joint d'étanchéité et agrafes pré-intégrées
 - Dim. encast. (HxLxP) : 5.5 x 56 x 49 cm
 - Existe en 4 zones (EHH6540F8K)




499€₉₉ dont 4€ d'éco-part

- WHIRLPOOL** ACM630NE
- Zone MaxiSize de 30cm idéale pour les Woks, les cocottes et les Paëllas
- 3 foyers Induction 7000W dont une double zone de 30 cm avec booster 4000 W
 - Commandes avec Slider Central
 - 10 positions de cuisson
 - 3 minuteurs / 3 boosters
 - Témoin de chaleur individuel
 - Commandes sensibles
 - Dim. encast. (HxLxP) : 5.6 x 58 x 51 cm
 - Existe en 4 foyers (ACM823NE)



499€₉₉ dont 4€ d'éco-part

- SAMSUNG** NZ63M3707AK
- 3 foyers induction
 - 9 puissances + Booster
 - 3 minuteurs / 3 boosters
 - Témoin de chaleur résiduelle à 2 niveaux
 - Sécurité enfant
 - Existe en 4 zones (NZ64K3707AK)





BVCert. 6011825

549€⁹⁹ dont 4€ d'éco-part

ELECTROLUX E6353FHK
 Connection H²H : table pouvant piloter certaines hottes à distance

- 3 foyers induction 7400 W dont 1 zone modulable
- 15 positions de cuisson
- 3 minuteriers/3 boosters dont un de 3700 W
- Indicateur temps écoulé
- Commandes sensibles avec accès direct
- Installation facilitée Optifix : joint d'étanchéité et agrafes pré-intégrées
- Dim. encast. (HxLxP) : 5.5 x 56 x 49 cm
- Existe en 4 zones (EHI6540FHK)



499€⁹⁹ dont 4€ d'éco-part

BRANDT BPI6425X
 DuoZone : deux zones de cuisson qui s'assemblent pour en offrir une plus grande.

- 4 foyers Induction 7200 W
- Commandes sensibles individuelles
- 10 positions de cuisson
- 1 minuteur/1 booster par foyer
- Témoin de chaleur individuel
- Dim. encast. (HxLxP) : 5.5 x 56 x 49 cm



BVCert. 6011825

599€⁹⁹ dont 4€ d'éco-part

SAUTER SPI4360B
 Fonction EasyCook pour identifier la zone de cuisson idéale

- 3 foyers induction 7200 W dont 1 zone de 28 cm de 4000 W
- 14 positions de cuisson
- 3 minuteriers/3 boosters
- Commandes sensibles individuelles
- Témoin de chaleur résiduelle
- Dim. encast. (HxLxP) : 5.5 x 56 x 49 cm
- Existe en inox et à - de 700€ en blanc (SPI4360X/W)




BVCert. 6011825

599€⁹⁹ dont 4€ d'éco-part

SAUTER SPI1106B
 Horizonte est un large espace de cuisson (40 x 23 cm) qui autorise de multiples combinaisons


- 4 foyer induction 7200 W dont une zone flexible
- Témoin de chaleur individuel
- Minuteriers sur chaque foyer
- Booster sur chaque foyer
- 10 positions de cuisson
- Dim. encast. (HxLxP) : 5.5 x 56 x 49 cm



599€⁹⁹ dont 4€ d'éco-part

WHIRLPOOL ACM825NEIXL
 Ixelum : Un revêtement protecteur invisible à l'œil nu, qui facilite le nettoyage et préserve la table de l'usure du temps.


- 3 foyers induction 7000 W dont une zone Flexicook 4000 W de 24 x 40 cm et une double zone de 28 cm
- 10 positions de cuisson
- 3 minuteriers/3 boosters
- Commandes sensibles
- Dim. encast. (HxLxP) : 4.9 x 56 x 49 cm
- Existe en 4 zones (ACM826NEIXL)



659€⁹⁹ dont 4€ d'éco-part

SIEMENS ED631BSBIE
 Fonction Quick Start : détection auto. des récipients sur la zone de cuisson

- 4 foyers induction 6900 W dont 1 zone extensible
- 17 positions de cuisson
- 3 minuteriers/3 boosters
- Témoin de chaleur résiduelle à 2 niveaux
- Commande sensible individuelle
- Dim. encast. (HxLxP) : 5.1 x 56 x 49 cm




VERRE noir

699€⁹⁹ dont 4€ d'éco-part

ROSIERES RES8D
 ZONE E-FLEX : 2 larges espaces de cuisson modulable de 40x20 cm chacun.

- 4 foyers induction 7200 W
- Commandes sensibles individuelles avec accès direct
- 15 niveaux de puissance
- Fonction maintien au chaud
- 4 minuteriers/4 boosters
- Témoins de chaleur résiduelle
- Dim. encast. (HxLxP) : 5 x 56 x 49 cm



769€⁹⁹ dont 4€ d'éco-part

BOSCH PKE611FCIE
 Perfect Fry sensor : des aliments parfaitement saisis

- 4 foyers induction 7400 W dont 1 zone modulable de 38 cm
- 17 positions de réglage
- 3 minuteriers/3 boosters
- Témoin de chaleur résiduelle à 2 niveaux
- Commande sensible individuelle par slider
- Dim. encast. (HxLxP) : 5.1 x 56 x 49 cm

999€₉₉ dont 4€ d'éco-part

WHIRLPOOL SMP654FBTIXL


6ème sens : assistance culinaire intégrée, plus de 63 combinaisons de cuisson pour vous guider

- 6 foyers induction 7400 W dont zone FlexiMax de 3700 W
- 6 boosters
- Minuteurs centralisés
- 18 positions de cuisson
- Commandes sensibles par slider individuels avec écran digital tactile
- Régulation électronique de la température
- Dim. encastr. (HxLxP) : 3-6 x 56.2 x 48 cm

Interface révolutionnaire

DYSPLAY INTERACTIF : Cette interface révolutionnaire, servie par un écran tactile, vous indique en détail et en toutes lettres chaque étape de l'élaboration du plat sélectionné.

Et avec **FLEXI MAX**, donnez libre cours à votre créativité culinaire grâce à une surface de cuisson totalement libre et 6 foyers indépendants et combinables à souhait




849€₉₉ dont 4€ d'éco-part

WHIRLPOOL SMC774FBTIXL

SmartSet : 6 fonctions de cuisson automatiques préprogrammées

- 4 foyers 7400 W dont 1 zone FlexiSide 3700 W
- 3 minuteriers/4 boosters
- 18 positions de cuisson
- Commandes sensibles par sliders individuels
- Dim. encastr. (HxLxP) : 3-6 x 75 x 49 cm




849€₉₉ dont 4€ d'éco-part

ELECTROLUX EHX8565FHK

PowerSlide : D'un simple geste, passer du maintien au chaud à la cuisson vive

- 3 foyers 7400 W dont une zone Flexible Bridge
- 4 minuteriers/4 boosters
- Commandes individuelles électroniques sensibles avec accès direct à chaque position de cuisson
- 15 positions de puissance
- Connectable à distance avec les hottes compatibles
- Dim. encastr. (HxLxP) : 5 x 75 x 49 cm



899€₉₉ dont 4€ d'éco-part

MIELE KM6113

- 3 foyers à induction
- 9 ou 17 puissances programmable au choix
- Détection automatique
- 3 minuteriers/3 boosters dont Twinbooster (3000-3700 W)
- Affichage numérique
- Pack 10 sécurités
- Cadre inox plat
- Dim. encastr. (LxP) : 56 x 49 cm



999€₉₉ dont 4€ d'éco-part

SIEMENS EX651FXCIE

FryingSensor maintient automatiquement la température désirée de la poêle

- 4 foyers induction 7400 W dont 2 zones de cuisson Flexiinduction pour une grande modularité
- 17 positions de réglages
- 4 minuteriers / 4 boosters
- Témoin de chaleur résiduelle à 2 niveaux
- Reconnaissance casserole
- Affichage de la conso. éner.
- Dim. encastr. (HxLxP) : 5,1 x 56 x 49-50 cm




999€₉₉ dont 4€ d'éco-part

DE DIETRICH DPI7698G

Horizone Chef : espace modulable de 1 à 4 zones

- 4 zones modulables 7400 W
- Ecran Tactillum
- 4 modes de cuisson : sol, duo, trio et quatre
- Témoin de chaleur résiduelle
- 16 positions de cuisson
- 4 boosters/4 minuteriers
- 3 accès directs dont booster
- 4 fonctions dont boil, elapsed time, maintien au chaud
- Dim. encastr. (HxLxP) : 5,9 x 56 x 49 cm
- Existe à 749.99€ en 3 foyers + 1 Zone de 28 cm (DPI7574XP) à 849.99€ avec 1 zone modulable (DPI7686XP)



1259€₉₉ dont 4€ d'éco-part

AIRLUX ATIN3BK

Table induction Nomade

- 3 foyers induction 5800 W
- 9 positions de chauffe
- 3 minuteurs / 3 boosters
- Slider centralisé avec accès direct
- Témoin de chaleur résiduelle
- Fonctions STOP & GO, Feu Vif et Mijotage

Accessoires


moins de
14€

WPRO KVC015
Kit d'entretien plaques
vitrocéramique et induction




moins de
50€

WPRO ID1104
Disque relais pour tables induction




199€⁹⁹ dont 4€ d'éco-part

BEKO HIC64102
• 4 foyers radiants 5800 W
• Commandes latérales manette
• 6 niveaux de puissance
• Témoin chaleur résiduelle
• Dim. encast. (HxLxP) : 5.5 x 56 x 49 cm




229€⁹⁹ dont 1€ d'éco-part

FAURE FEV6333FBA
• 3 foyers
• 9 positions de puissance
• Arrêt automatique
• Sécurité enfant
• Dim. encast. (HxLxP) : 3.8 x 56 x 49 cm




269€⁹⁹ dont 4€ d'éco-part

BOSCH PKM631B17E
Restart: mémorisation de la température initiale pendant 4 secondes
• 3 foyers radiants 5700 W
• 17 positions de cuisson
• 3 minuteries
• Témoin de chaleur résiduelle à 2 niveaux
• Commandes sensibles
• Dim. encast. (HxLxP) : 3.9 x 56 x 49-50 cm




299€⁹⁹ dont 4€ d'éco-part

BRANDT BPV6420B
• 4 foyers radiants Quicklight 6000 W
• 9 positions de cuisson
• Témoin de chaleur résiduelle
• Minuterie
• Commandes sensibles
• Dim. encast. (HxLxP) : 4.7 x 56 x 49 cm



299€⁹⁹ dont 4€ d'éco-part

CANDY CH64C/2
• 4 foyers radiants Hilight 6500 W
• 9 positions de cuisson
• 4 témoins de chaleur résiduelle
• Commandes sensibles
• Dim. encast. (HxLxP) : 5 x 56 x 49 cm



379€⁹⁹ dont 4€ d'éco-part

ELECTROLUX EHF6547FOK
Fonction Stop & Go pour mettre en pause et reprendre sans faire les réglages
• 4 foyers Hi-light 7100 W dont 1 triple zone et 1 zone extensible
• 14 positions de puissance
• Commandes individuelles sensibles avec accès direct
• Témoins individuels de chaleur résiduelle
• Indicateur du temps écoulé
• Installation facilitée Optifix : joint d'étanchéité et agrafes pré-intégrées
• Dim. encast. (HxLxP) : 3.8 x 56 x 49 cm




449€⁹⁹ dont 4€ d'éco-part

DE DIETRICH DTV1124X
Affichage du temps écoulé
• 3 foyers radiants Speeding 6100 W
• 17 positions de cuisson
• 3 minuteries
• Témoin de chaleur résiduelle
• Dim. encast. (HxLxP) : 3.7 x 55.5 x 48.8 cm
• Existe à 399.99€ en 3 radiants (DTV1120X)



112 Tables gaz

ENCASTRABLE



129€
99 dont 4€ d'éco-part

CALIFORNIA TCT6102B


- 4 foyers gaz
- Allumage Piezzo
- Grilles fil émaillé
- Sécurité gaz
- Dim. encast. (HxLxP) : 5,5 x 55 x 47 cm
- Existe en noir (TCT6102N)



159€
99 dont 4€ d'éco-part

CANDY PLC60 SPX


- 4 foyers gaz
- Allumage électronique intégré aux manettes
- 2 grilles émaillées
- Sécurité gaz par thermocouple
- Dim. encast. (HxLxP) : 3 x 59 x 51 cm
- Existe en blanc ou noir (PLC60SPB/ PLC60SPN).



199€
99 dont 4€ d'éco-part

BOSCH PBP6B6B80E

- 4 foyers gaz 7400 W
- Allumage intégré aux manettes
- Thermocouple
- Dim. encast. (HxLxP) : 4,3 x 56 x 48-49 cm
- Existe en blanc ou inox (PBP6B2B80 / PBP6B5B80)



199€
99 dont 4€ d'éco-part

BRANDT BPE6410X

- 4 foyers gaz
- Allumage intégré aux manettes
- Thermocouple
- Surface Inox
- Grilles en fil émaillé
- Dim. encast. (HxLxP) : 3,4 x 56 x 49 cm
- Existe en blanc, noir ou terre de France (BPE6410W/N/F)



249€
99 dont 4€ d'éco-part

ROSIERES RTL64FMIN


- 4 foyers gaz dont un rapide de 2700 W
- Commandes latérales
- Sécurité Thermocouple
- Allumage électronique intégré aux manettes
- Manettes à colerette pour entretien facile
- Grilles en fonte émaillée
- Dim. encast. (HxLxP) : 4 x 56 x 48 cm



269€
99 dont 4€ d'éco-part

DE DIETRICH DPE7610X

- 4 foyers gaz 7700 W
- Commandes par manette
- Allumage intégrée aux manettes
- Grilles émaillées
- Sécurité gaz par thermocouple
- Dim. encast. (HxLxP) : 4,7 x 56 x 48 cm
- Existe aussi en blanc (DPE7610W), en noir (DPE7610B) et en sable (DPE7610F)



299€
99 dont 4€ d'éco-part

BRANDT BPG6413B

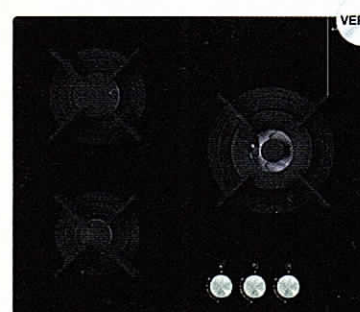
- 4 foyers gaz
- Allumage intégré aux manettes
- Thermocouple
- Grille en fil émaillé
- Dim. encast. (HxLxP) : 5,1 x 56 x 48 cm
- Existe en blanc (BPG6413W)



329€
99 dont 4€ d'éco-part

WHIRLPOOL AKT6611XL

- Surface iXelium : revêtement protecteur qui facilite le nettoyage
- 4 foyers gaz
- Thermocouple
- Allumage une main
- Grilles fonte
- Dim. encast. (HxLxP) : 3,8 x 56 x 48 cm
- Existe en version 3 feux (AKT6151XL)



349€
99 dont 4€ d'éco-part

AIRLUX AV635HBK

- 3 foyers gaz dont 1 foyer 3 couronnes 3500 W
- Allumage une main
- Thermocouple
- Grilles en fonte
- Dim. encast. (HxLxP) : 5 x 55 x 47 cm
- Existe à 359.99€ en blanc (AV635HWH)

Prix Avril 2017. Ces prix peuvent fluctuer. Consultez votre magasin pour actualiser les prix ou bénéficier d'offres promotionnelles.




LE CONSEIL

Pourquoi une table de cuisson au gaz ?

Utilisée par les professionnels de la restauration, elle permet de contrôler précisément la cuisson, puisque la flamme reste visible et la descente en température est instantanée.




349€⁹⁹ dont 4€ d'éco-part
WHIRLPOOL AKT404NB
 • 3 foyers gaz dont un foyer 4 couronnes 3700 W
 • Grilles fonte
 • Thermocouple
 • Allumage une main
 • Foyer wok
 • Dim. encast. (HxLxP) : 4,7 x 56 x 49 cm
 • Existe à 379,99€ en version 4 feux (AKT7000)




359€⁹⁹ dont 4€ d'éco-part
SAUTER SPG4465B
 • 4 foyers Gaz
 • Allumage intégré aux manettes
 • Grilles fonte
 • Thermocouple
 • Dim. encast. (HxLxP) : 4,3 x 56 x 49 cm
 • Existe en blanc (SPG4465W) et à 399,99€ en inox (SPG4465X)



399€⁹⁹ dont 4€ d'éco-part
ROSIERES RGV64TFMPN
 Grilles en fonte continues pour déplacer ses casseroles comme les chefs
 • 4 foyers gaz
 • Allumage électronique intégré aux manettes
 • 2 grilles en fonte émaillée amovible
 • Thermocouple
 • Dim. encast. (HxLxP) : 4,5 x 48 x 56 cm
 • Existe en version 3 feux (RGV63WFMPN)



499€⁹⁹ dont 2€ d'éco-part
ELECTROLUX EGH6349GOX
 Bridge Burner : 2 brûleurs transformables en une grande zone
 • 4 foyers d'une puissance totale de 9 000 W dont 1 triple couronne 4 000 W et 2 bridge burners
 • Allumage électronique intégré aux manettes
 • Thermocouple
 • 2 grilles en fonte
 • Livrée avec Plancha en fonte
 • Dim. encast. (HxLxP) : 4 x 56 x 48 cm
 • Existe à 599,99€ en grande largeur 75 cm encastrement standard (EGH7359GOX)




549€⁹⁹ dont 4€ d'éco-part
SMEG PV164N-1
 Brûleurs ultra plats et flammes verticales
 • 4 foyers gaz
 • Thermocouple
 • Allumage électronique intégré aux manettes
 • Grilles individuelles en fonte
 • Dim. encast. (HxLxP) : 4 x 56-56,4 x 48,2-48,6 cm
 • Existe en blanc (PV164B-1) et à 579,99€ en silver (PV164S-1)

Grande largeur



399€⁹⁹ dont 2€ d'éco-part
ELECTROLUX EGT7353YOK
 • 5 foyers gaz dont 1 triple couronne de 3800 W
 • Allumage électronique intégré aux manettes
 • Thermocouple
 • Grilles fonte
 • Dim. encast. (HxLxP) : 4,7 x 56 x 48 cm
 • Existe à 449,99€ en inox (EGT7353YOX)



499€⁹⁹ dont 4€ d'éco-part
SMEG SE775GH5
 Brûleurs ultra rapides 5000 W
 • 5 foyers gaz
 • Foyer double colonne à double commande
 • Allumage électronique intégré aux manettes
 • Grilles en fonte
 • Sécurité thermocouples rapides
 • Dim. encast. (HxLxP) : 3 x 56 x 48 cm



499€⁹⁹ dont 4€ d'éco-part
WHIRLPOOL AKT8000NB
 Brûleur central de 5000 W
 • 5 foyers gaz
 • Allumage automatique une main
 • Thermocouple
 • 2 grilles doubles et 1 individuelle en fonte
 • Dessus en verre trempé haute résistance
 • Dim. encast. (HxLxP) : 4,8 x 56 x 48-49 cm

499€⁹⁹

dont 4€ d'éco-part

- BRANDT** BPI6414BM
- 2 foyers induction 2800 W
 - Témoin de chaleur résiduelle
 - Touches sensibles
 - 9 positions de cuisson
 - 2 foyers gaz
 - Grilles fonte
 - Allumage intégré aux manettes
 - Thermocouple
 - Dim. encast. (HxLxP) : 5 x 56 x 49 cm



549€⁹⁹

dont 2€ d'éco-part


- ELECTROLUX** EGD6576NOK
- Fonction Stop & Go pour mettre en pause la cuisson à tout moment
- 2 foyers induction 3300 W max.
 - 2 boosters et 2 minuteries
 - Témoin de chaleur résiduelle
 - 9 positions
 - 2 foyers gaz
 - 2 grilles fonte
 - Allumage intégré aux manettes
 - Sécurité gaz par thermocouple
 - Commandes individuelles
 - Dim. encast. (HxLxP) : 5 x 56 x 49 cm



199€⁹⁹

dont 4€ d'éco-part

- WHIRLPOOL** AKM261WH
- 3 foyers gaz et 1 foyer électrique
 - Thermocouple
 - Allumage une main
 - Grilles fonte
 - Surface acier émaillée
 - Dim. encast. (HxLxP) : 3 x 56 x 48 cm
 - Existe en noir ou inox (AKM261 NB / IX) et en version 4 feux (AKM260 WH / NB / IX)



299€⁹⁹

dont 2€ d'éco-part

- ELECTROLUX** EGL6082NEK
- 3 foyers gaz + 1 foyer électrique
 - Allumage automatique intégré aux manettes
 - Sécurité par thermocouple
 - Commandes par manette
 - Dim. encast. (HxLxP) : 4,5 x 55 x 47 cm





399€⁹⁹

dont 4€ d'éco-part

- ROSIERES** RTT631FCBAVF
- 3 foyers gaz et 1 électrique 2700 W
 - Grilles fonte émaillée
 - Allumage intégré aux manettes
 - Thermocouple
 - Dim. encast. (HxLxP) : 4 x 58,5 x 51 cm
 - Existe en blanc antique (RTT631FCBAVF), en inox (RTT631FCINM) et en feuille d'autonne (RTT631FCFAVF)

Dominos



Existe en blanc(HOW)

	ÉLECTRIQUE	VITROCÉRAMIQUE	INDUCTION
	BEKO	ELECTROLUX	AIRLUX
Référence	HDCE32200X	EHS3920HOX	ATI322BK
Foyers	2500 W	3000 W	3700 W
Positions de cuisson	6	6	9
Témoin chaleur résiduelle	X	X	✓
Dim. encast. (HxLxP)	3 x 27 x 49 cm	3 x 27 x 49 cm	5,3 x 27 x 49 cm
	99€ ⁹⁹ dont 4€ d'éco-part	159€ ⁹⁹ dont 2€ d'éco-part	399€ ⁹⁹ dont 4€ d'éco-part

LE CONSEIL

Quelle puissance d'aspiration choisir pour sa hotte ?

Puissance d'aspiration (ou débit) : désigne la quantité d'air que peut déplacer la hotte pour renouveler l'air ambiant. **Le débit nécessaire dépend du volume de la pièce** (surface × hauteur sous plafond).

Pour un bon fonctionnement :

- La hotte doit pouvoir renouveler le volume d'air de la cuisine 10 à 12 fois par heure.
- Le débit minimal d'une hotte à extraction doit être, en moyenne, 10 fois supérieur au volume de la pièce. Le double pour une hotte à recyclage.

Exemple de calcul pour une cuisine de 11 m² et 2,50 m sous plafond :

- Hotte à extraction : $11 \times 2,50 \times 10 = 275 \text{ m}^3/\text{h}$ mini.
- Hotte à recyclage : $11 \times 2,50 \times 20 = 550 \text{ m}^3/\text{h}$ mini.

E énergie Débit d'air 209 m³/h Niveau sonore 63 dB^A INOX



89€₉₉ dont 4€ d'éco-part

CANDY CBG625X

- Evacuation ou recyclage
- 1 moteur
- 3 vitesses d'aspiration
- Eclairage halogène
- Filtre à graisse métallique compatible lave-vaisselle
- 1 filtre à charbon
- Conso. éner. 120,4 kWh/an
- Dim. encast. (LxHxP) : 49,3 x 18,2 x 28,5 cm
- Existe en blanc ou noir (CBG625W/N)

E énergie Débit d'air 480 m³/h Niveau sonore 64 dB^A SILVER



99€₉₉ dont 4€ d'éco-part

AIRLUX AHF55SI

- Evacuation ou recyclage
- 1 moteur double turbine
- 3 vitesses d'aspiration
- Eclairage LED 2 x 4 W
- Filtre à graisse métallique, lavable au lave-vaisselle
- 2 filtres anti-odeurs à charbon actif, livrés de série
- Conso. éner. 106 kWh/an
- Dim. encast. (HxLxP) : 27,5 x 49,6 x 26,1 cm

E énergie Débit d'air 420 m³/h Niveau sonore 67 dB^A INOX



199€₉₉ dont 4€ d'éco-part

ELECTROLUX GI5240X

- Evacuation ou recyclage
- 1 moteur
- 3 vitesses d'aspiration
- Eclairage halogène 2 x 28 W
- 2 filtres cassette aluminium compatibles lave-vaisselle
- Filtre charbon
- Conso. éner. 119,3 kWh/an
- Dim. encast. (LxHxP) : 49,7 x 18,2 x 25,9 cm

D énergie Débit d'air 185 m³/h Niveau sonore 64 dB^A INOX



99€₉₉ dont 4€ d'éco-part

CANDY CFT610/3S

- Evacuation ou recyclage
- 1 moteur
- 3 vitesses d'aspiration
- Eclairage halogène
- Filtre à graisse métallique
- Filtre à charbon
- Conso. éner. 60,5 kWh/an
- Dim. encast. (HxLxP) : 7,67 x 60 x 47 cm
- Existe en blanc ou noir (CFT610/3W/N)

E énergie Débit d'air 272 m³/h Niveau sonore 69 dB^A



129€₉₉ dont 4€ d'éco-part

FAURE FHT6131X

- Evacuation ou recyclage
- 1 moteur
- 3 vitesses d'aspiration
- Eclairage halogène
- Filtre aluminium cassette
- Filtre charbon
- Conso. éner. 112,1 kWh/an
- Dim. encast. (HxLxP) : 56,3 x 64,7 x 17,8 cm
- Existe à 99,99€ en blanc ou noir (FHT6131W/B)

E énergie Débit d'air 399 m³/h Niveau sonore 66 dB^A INOX



179€₉₉ dont 4€ d'éco-part

AIRLUX AHC651X/1

- Evacuation ou recyclage
- 2 moteurs
- 3 vitesses d'aspiration
- Eclairage LED 2 x 4 W
- 2 filtres à graisse métalliques, lavable au lave-vaisselle
- 1 filtre anti-odeurs à charbon actif, livré de série
- Conso. éner. 157 kWh/an
- Dim. encast. (HxLxP) : 14 x 60 x 49,5 cm
- Existe à 159,99€ en blanc (AHC65WH) ou noir (AHC65BK) et à 199,99€ en 80 cm (AHC85X)





129€⁹⁹ dont 4€ d'éco-part

BEKO CTB6407XH

- Hotte tiroir et escamotable** • Évacuation ou recyclage • 1 moteur • 3 vitesses • Éclairage halogène 2 x 28 W
 • Filtre aluminium compatible lave-vaisselle • Filtre à charbon
 • Conso. énerg. 118 kWh/an • Dim. encastr. (LxHxP) : 59.8 x 17.5 x 28 cm



249€⁹⁹ dont 4€ d'éco-part

ROSIERES RHT6300LIN

Double Surface d'aspiration

Hotte tiroir

- Évacuation et recyclage
- 1 moteur
- 3 vitesses
- Éclairage Leds 2 x 1 W
- 2 filtres à graisse métalliques compatibles lave-vaisselle
- 1 filtre à charbon
- Conso. énerg. 79 kWh/an
- Dim. hors tout. (LxHxP) : 59.8 x 17.5 x 29.8 cm
- Existe en blanc ou noir (RHT6300LRB/PN)




179€⁹⁹ dont 4€ d'éco-part

CANDY CCE116X

Hotte murale

- 1 moteur
- 3 vitesses d'aspiration
- Éclairage Halogène
- 2 filtres à graisse métalliques compatibles lave-vaisselle
- 1 filtre à charbon
- Clapet anti-retour
- Conso. énerg. 132 kWh/an
- Dim. hors tout. (LxHxP) : 60 x 56/90.5 x 48.5 cm
- Existe à 249.99€ en 90 cm (CCE119X)



279€⁹⁹ dont 4€ d'éco-part

INDESIT IHPC9.5AMX

Ideale pour les plans de travail avec peu de profondeur

- Évacuation ou recyclage
- 3 vitesses
- Éclairage halogène 2 x 20 W
- 3 filtres anti-graisse aluminium compatibles lave-vaisselle
- Conso. énerg. 99 kWh/an
- Dim hors tout. (HxLxP) : 76.5 x 90 x 40 cm



399€⁹⁹ dont 4€ d'éco-part

CANDY CVMAD60N

- Évacuation ou recyclage
- 3 vitesses
- Éclairage LED 2 x 2 W
- Filtre à graisse métallique
- Filtre à charbon inclus
- 1 moteur
- Conso. énerg. 59.6 kWh
- Dim. hors tout (LxHxP) 43 x 60 x 76-114 cm



349€⁹⁹ dont 4€ d'éco-part

ELECTROLUX EFF904620X

Voyant de saturation filtre à graisse et charbon

- Évacuation et recyclage
- 1 moteur • 3 vitesses
- Éclairage LED : 2 x 2.5 W
- Clapet anti-retour
- 2 filtres aluminium cassette
- Filtre à charbon inclus
- Conso. énerg. 42.1 kWh/an
- Dim. hors tout (LxHxP) : 89.8 x 66.5/109 x 50 cm
- Existe à 299.99€ en blanc ou noir (EFF904620W/OK)



349€⁹⁹ dont 4€ d'éco-part

ROBLIN 5104002 ASTRA M900

- Évacuation ou recyclage
- 1 moteur
- 3 vitesses d'aspiration
- Éclairage Led 2 x 1 W
- 3 filtres à graisse métalliques
- Filtre à charbon en option
- Conso. énerg. 49.6 kWh/an
- Dim. hors tout. (LxHxP) : 89.8 x 60 x 49.2 cm



479€⁹⁹ dont 4€ d'éco-part

FABER DAISY 0589936


- Évacuation ou recyclage
- 3 vitesses + booster
- LED 2 x 1 W
- Filtres à graisse Inox
- Arrêt temporisé/Fonction 24 h
- Télécommande fourni
- Conso. énerg. 110.1 kWh/an
- Dim. hors tout (LxHxP) : 58x50x89 cm
- Existe en Blanc (0589950) et à 429.99€ en 55 cm Blanc/Noir (5062006/5062007)

B
énergie
Débit d'air
464 m³/h
Niveau sonore
62 dB*

499€⁹⁹ dont 4€ d'éco-part

ELICA TOP 90IXBL/A/90

- Evacuation ou recyclage
- 1 moteur
- 4 vitesses dont 1 intensive
- Commandes électroniques tactiles
- Eclairage LED 2 x 2.5 W
- 3 filtres à graisse lavable au lave-vaisselle
- Filtre à charbon en option
- Efficacité de filtration des graisses : classe B



B
énergie
Débit d'air
581 m³/h
Niveau sonore
69 dB*

Bandoau
VERRE
noir
6
sens




499€⁹⁹ dont 4€ d'éco-part

WHIRLPOOL AKR759IX

Fonction **6^{ème} sens et design**
ABSOLUTE ultra moderne

- Evacuation ou recyclage
- 1 moteur
- 3 vitesses + 1 intensive
- Eclairage halogène 2 x 10 W
- 3 filtres à graisse métalliques compatibles lave-vaisselle
- Touches électroniques en LED retroéclairées
- Conso. éner. 91 kWh/an
- Dim. hors tout. (LxHxP) : 89.8 x 61.9 x 45 cm
- Existe à 999.99€ en version îlot 100 cm (AKR504IX)

B
énergie
Débit d'air
802 m³/h
Niveau sonore
67 dB*



529€⁹⁹ dont 4€ d'éco-part

DE DIETRICH DHR7941X

- Evacuation ou recyclage
- 1 moteur + 4 vitesses dont 1 intensive
- Commandes électroniques - Arrêt temporisé
- Indicateur de saturation de filtre
- Eclairage LED 2 x 2 W
- Filtre graisse aluminium
- Système pour une installation facile
- Finition intérieure facile à nettoyer
- Existe blanc pur (DHR7941W) et en noir absolu (DHR7941B)

A
énergie
Débit d'air
460 m³/h
Niveau sonore
55 dB*



549€⁹⁹ dont 4€ d'éco-part

BOSCH DWW097A50

Position intensive avec retour
auto au bout de 6 min

- Evacuation ou recyclage
- 1 moteur
- 4 vitesses dont 1 intensive
- Eclairage LED 3 x 3 W
- 3 filtres à graisse métalliques compatibles lave-vaisselle
- Conso. éner. 32.5 kWh/an
- Dim. hors tout. (LxHxP) : 90 x 67.2/106.4 x 50 cm
- Existe en blanc ou noir (DWW097A20/A60) et à 499.99€ en 60 cm inox (DWW067A50)

A+
énergie
Débit d'air
460 m³/h
Niveau sonore
55 dB*



549€⁹⁹ dont 4€ d'éco-part

SIEMENS LC97BE532

- Evacuation ou recyclage
- 1 moteur
- 3 vitesses d'aspiration
- Eclairage LED 3 x 3 W
- 3 filtres à graisse métalliques lavables au lave-vaisselle
- Conso. éner. 32.5 kWh/an

A
énergie
Débit d'air
800 m³/h
Niveau sonore
68 dB*



599€⁹⁹ dont 4€ d'éco-part

ROSIERES RDSV985PN

Aspiration périmétrale

- Evacuation ou recyclage
- 1 moteur
- 4 vitesses d'aspiration dont 1 intensive
- Electronique tactile avec éclairage blanc
- Eclairage LED 2 x 1.1 W
- 3 filtres à graisse aluminium compatibles lave-vaisselle
- Filtre à charbon
- Conso. éner. 44 kWh/an
- Dim. hors tout. (LxHxP) : 90 x 54.8/100 x 50 cm
- Existe en blanc (RDSV985RB)

A
énergie
Débit d'air
384 m³/h
Niveau sonore
65 dB*




599€⁹⁹ dont 4€ d'éco-part

WHIRLPOOL AKR474IXL

Inox iXelium : revêtement pour un entretien
sans effort

- Evacuation ou recyclage
- 1 moteur
- 3 vitesses dont 1 intensive
- Eclairage LED 2 x 2.5 W
- 3 filtres à graisse métalliques compatibles lave-vaisselle
- Conso. éner. 105 kWh/an
- Dim. hors tout (LxHxP) : 89.8 x 61.9 x 45 cm

A
énergie
Débit d'air
700 m³/h
Niveau sonore
69 dB*




599€⁹⁹ dont 4€ d'éco-part

ROBLIN BALTIC 506201

- Evacuation ou recyclage
- 3 vitesses + booster
- Témoin saturation des filtres
- Arrêt temporisé
- LED 2 x 1 W
- Filtres à graisse métalliques
- Filtres à charbon en option 5403008
- Conso. éner. 41.7 kWh/an
- Dim. hors tout (LxHxP) : 54 x 47 x 89.8 cm

C énergie
Débit d'air 625 m³/h
Niveau sonore 66 dB*




649€⁹⁹ dont 4€ d'éco-part

ELICA STRIPE IX/A/90/LX

- Evacuation ou recyclage • 1 moteur • 4 vitesses dont 1 intensive • Double zone d'aspiration
- Eclairage halogène 2 x 20 W
- Filtres à graisse métalliques
- Cheminée incluse
- Conso. éner. 105 kWh/an
- Dim. hors tout (LxHxP) : 89,8 x 103,5/146,5 x 13,7 cm
- Existe en blanc ou noir (STRIPE WH, BL/A/90) et à 549,99€ en version 60 cm (STRIPE BI, IX, WH/A/60/LX)

A énergie
Débit d'air 690 m³/h
Niveau sonore 66 dB*



649€⁹⁹ dont 4€ d'éco-part

FABER NORTHIA 90V.NOIRE 0280369

- Evacuation ou recyclage
- 3 vitesses + booster
- Double zone d'aspiration
- LED 2 x 1,2 W
- Filtres à graisse métalliques
- Cheminée incluse
- Conso. éner. 53,8 kWh/h
- Dim. hors tout (LxHxP) : 65x63,7x102,0 cm
- Existe en Blanc 0280383 en 60 Blanc/Noire : 0280376/0280352

B énergie
Débit d'air 647 m³/h
Niveau sonore 71 dB*



Hotte ilot

799€⁹⁹ dont 2€ d'éco-part

ELECTROLUX EFL454660X

- Evacuation ou recyclage
- Commandes par touches
- 1 moteur • 3 vitesses • Clapet anti-retour
- Eclairage LED 2 x 2,2 W
- Filtre aluminium cassette lavable lave-vaisselle
- Filtre charbon
- Conso. éner. 61,9 kWh/an
- Dim. hors tout (LxHxP) : 45 x 83,7/113,7 x 45 cm
- Existe en blanc (EFL454660W)

C énergie
Débit d'air 650 m³/h
Niveau sonore 69 dB*



799€⁹⁹ dont 2€ d'éco-part

ROSIERES RVSD9700PN

- Ouverture pro. (Ouvrte en fonction/ fermée en veille)
- Evacuation ou recyclage
- Commandes sensibles rétro-éclairées
- 1 moteur • 3 vitesses
- Eclairage LED 2 x 1,5 W • 1 minuteur
- Voyant de saturation des filtres
- Filtre à graisse métallique compatible lave-vaisselle
- Filtre à charbon
- Livrée avec télécommande
- Conso. éner. 88,7 kWh/an
- Dim. hors tout (LxHxP) : 90 x 121/160 x 44,1 cm

B énergie
Débit d'air 680 m³/h
Niveau sonore 62 dB*




799€⁹⁹ dont 4€ d'éco-part

FALMEC LUMEN1430

- Eclairage d'ambiance néon
- Evacuation ou recyclage
- Commandes électroniques rétro-éclairées
- 1 moteur
- 4 vitesses dont 1 intensive
- Eclairage Néon 1 x 21 W
- Filtres à graisse métalliques compatibles lave-vaisselle
- Filtre à charbon intégré
- Conso. éner. 105 kWh/an
- Dim. hors tout. (LxHxP) : 90 x 106,5 x 48 cm

A énergie
Débit d'air 750 m³/h
Niveau sonore 58 dB*



849€⁹⁹ dont 4€ d'éco-part

FALMEC FLIPPER 1480

- Evacuation ou recyclage
- Evacuation horizontale possible
- 1 moteur • 4 vitesses
- Bandeau de commande en inox anti trace
- Eclairage LED 2 x 1,2 W
- Filtres à graisse métalliques compatibles lave-vaisselle
- Filtre à charbon
- Conso. éner. 56 kWh/an
- Dim. hors tout. (LxHxP) : 52,5 x 106,5 x 34,9 cm
- Existe en 7 coloris (prix différents selon couleurs)

A+ énergie
Débit d'air 603 m³/h
Niveau sonore 61 dB*

Débit d'air 603 m³/h
Niveau sonore 61 dB*

849€⁹⁹ dont 4€ d'éco-part

WHIRLPOOL AKR808BK

Systeme anticondensation : fini les gouttelettes sous la hotte

- Evacuation ou recyclage
- 3 vitesses • 1 intensive
- Eclairage LED 2 x 2,5 W
- Filtre à graisse métalliques compatible lave-vaisselle
- Conso. éner. : 42 kWh/h
- Dim. hors tout (LxHxP) : 103,5 x 79,8 x 25 cm



B énergie
Débit d'air 745 m³/h
Niveau sonore 57 dB*

ACIER INOX brosse



999€⁹⁹ dont 4€ d'éco-part

FALMEC DIAMANTI1430

Evacuation horizontale possible

- Evacuation horizontale ou verticale ou recyclage
- Aspiration périmétrale avec panneau phono absorbant
- Commandes électroniques rétro-éclairées
- 1 moteur • 4 vitesses dont 1 intensive
- Eclairage Néon 2 x 13 W
- Filtres à graisse métalliques compatibles lave-vaisselle
- Filtres à charbon
- Conso. éner. 81 kWh/an
- Dim. hors tout (LxHxP) : 90 x 66 x 41,36 cm
- En option cheminée décor/kit silence et moteurs déportés

A énergie
Débit d'air 745 m³/h | Niveau sonore 58 dB^A
VERRE trempé noir

1099€⁹⁹ dont 4€ d'éco-part

FALMEC QUASAR V1421

Évacuation horizontale possible

Fonction renouvellement de l'air 24 heures

- Évacuation ou recyclage
- Aspiration périphérique avec panneau phono absorbant
- Commandes sensibles rétroéclairées
- 4 vitesses
- Éclairage LED 3 x 1.2 W
- Filtres à graisse métalliques compatibles lave-vaisselle
- Filtre à charbon
- Conso. énerg. 61 kWh/an
- Dim. hors tout (LxHxP) : 90 x 60.8 x 46.2 cm
- Existe en gris (1441) et à 1169.99€ en blanc (1411)



A énergie

Débit d'air 720 m³/h
Niveau sonore 71 dB^A



1199€⁹⁹ dont 4€ d'éco-part

ROBLIN DANUBE VERRE NOIRE 5038011

- Évacuation ou recyclage
- 3 vitesses + booster
- Double aspiration
- Témoin saturation des filtres
- Arrêt temporisé/Fonction 24 h
- LED 2 x 1 W
- Filtres à graisse métalliques
- Filtres à charbon en option 5403004
- Conso. énerg. : 53.6 kWh/h
- Dim hors tout (LxHxP) : 51.2 x 19.9 x 79.8 cm
- Existe en Blanc (5038012)

A+ énergie

Débit d'air 616 m³/h
Niveau sonore 55 dB^A

INOX



1349€⁹⁹ dont 4€ d'éco-part

NOVY 7600 FLATLINE

Aspiration périphérique avec silencieux

- Évacuation ou recyclage
- Commandes électroniques
- 1 moteur + 4 vitesses dont 1 intensive
- Autostop 3 h • Cheminée inox en option
- Arrêt différé 10 minutes
- Éclairage LED (4 x 2 W) à intensité variable
- Filtre à graisse métallique
- Conso. énerg. 33.4 kWh/h
- Dim. hors tout (LxHxP) : 90 x 66-112 x 55.4 cm
- Existe en largeur 120 cm

A+ énergie

Débit d'air 839 m³/h
Niveau sonore 66 dB^A

HOTTE PLATFOND




1399€⁹⁹ dont 4€ d'éco-part

ROBLIN INSPIRATION 100 (6209269)

- Évacuation ou recyclage
- 3 vitesses + booster
- Témoin saturation des filtres
- Arrêt temporisé
- LED 2 x 1 W
- Filtres à graisse métalliques
- Filtres à charbon en option 5403008
- Conso. énerg. : 41.7 kWh/h
- Dim hors tout (LxHxP) : 54x47x89,8 cm
- Existe en 60 cm (5062010)

Hottes plan de travail



A énergie

Débit d'air 795 m³/h
Niveau sonore 61 dB^A

1799€⁹⁹ dont 4€ d'éco-part

AIRLUX AHV980BK

Fonction Timer : diffère l'arrêt de la hotte de 5 min.

- Évacuation ou recyclage
- 1 moteur double turbine 260W
- 4 vitesses d'aspiration dont 1 intensive
- 2 Filtres à graisse métalliques compatibles lave-vaisselle
- Filtre à charbon
- Indicateur de saturation des filtres
- Moteur dissociable (kit en option)
- Conso. énerg. 46 kWh/h
- Dim. hors tout. (LxHxP) : 89 x 32.2 x 11 cm



A+ énergie

Débit d'air 757 m³/h
Niveau sonore 61 dB^A

1899€⁹⁹ dont 4€ d'éco-part

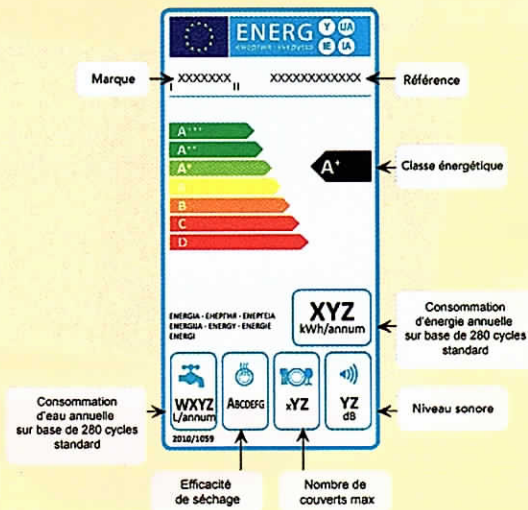
DE DIETRICH DHD7961B

- Évacuation ou recyclage
- Commandes sensibles
- 4 vitesses dont boost
- Éclairage LED
- Filtre graisse aluminium

LE CONSEIL

Comprendre l'étiquette énergétique des lave-vaisselle


Le Label Energy donne des indications pour bien choisir votre lave-vaisselle en fonction de vos besoins. Pour vous aider toutes ces informations sont reprises sur ce guide.



A+ énergie

A séchage

13 couverts
Niveau sonore 47 dB
Départ différé 30' à 24h



399€
dont 9€ d'éco-part

BEKO PDIN15310

Témoin lumineux de fonctionnement au sol

- 5 temp./prog. spéciaux dont Quick&Shine 58 min
- Option demi-charge
- Conso./an : 3 080 L / 295 kWh
- Dim. encast. (HxLxP) : 82-87 x 59.8 x 55 cm
- Existe en bandeau noir et Inox (PDSN15310B/X)

A++ énergie

A séchage

14 couverts
Niveau sonore 44 dB
Départ différé 24 h



499€
dont 9€ d'éco-part

INDESIT DIFP8T94Z


Cycle Baby Care et accessoire Baby Zoo dédiés : une hygiène maximale pour toute la famille, y compris les nouveaux nés

- 8 prog. dont Baby Care et eXtra pour la vaisselle encombrante
- Cuve et filtre 100 % inox
- Conso./an : 2 520 L / 265 kWh
- Dim. encast. (HxLxP) : 82 x 60 x 57 cm

A++ énergie

A séchage

13 couverts
Niveau sonore 44 dB
Départ différé 24 h



499€
dont 9€ d'éco-part

BRANDT VH1544J

Préconditionnement du programme le mieux adapté

- 4 temp./6 prog. dont intensif
- Affichage du temps restant
- Conso./an : 2 800 L / 262 kWh
- Dim. encast. (HxLxP) : 82-87 x 60 x 58 cm
- Existe en inox (VH1544X)

A+ énergie

A séchage

12 couverts
Niveau sonore 46 dB
Départ différé 3/6/9 h



499€
dont 9€ d'éco-part

BOSCH SMV50D20EU

Option VarioSpeed (2 fois plus rapide)

- 5 prog. dont Auto 45-65 °C, Rapide 45 °C
- Infolight : témoin de fonctionnement lumineux au sol
- Conso./an : 2 660 L / 290 kWh
- Dim. encast. (HxLxP) : 81.5-87.5 x 59.8 x 55 cm


Gain de place

INTEGRABLE GAIN DE PLACE

A+ énergie

A séchage

10 couverts
Niveau sonore 46 dB
Départ différé 1 à 12 h



499€
dont 9€ d'éco-part

HOTPOINT LSTF9B116CEU

Plateau à ustensiles coulissant et amovible pour une flexibilité maximale

- 9 prog. dont Bonne nuit, Express 25'
- Option demi-charge
- Conso./an : 2 520 L / 237 kWh
- Dim. encast. (HxLxP) : 82 x 45 x 55 cm
- Existe en bandeau inox sans plateau ustensiles (LSPB7M116X)

INTEGRABLE GAIN DE PLACE

A++ énergie

A séchage

10 couverts
Niveau sonore 45 dB
Départ différé 12 h



599€
dont 9€ d'éco-part

WHIRLPOOL ADG40Z

6ème Sens : adapte automatiquement la durée du cycle, la température mais aussi la quantité d'eau nécessaire pour un lavage impeccable


- 7 prog. dont 6ème Sens
- Top Light : un indicateur lumineux sous le plan de travail indique la marche du lave-vaisselle
- Option Multizone
- Conso./an : 2 520 L / 211 kWh
- Dim. encast. (HxLxP) : 82-90 x 45-60 x 57 cm

INTEGRABLE GAIN DE PLACE

A+ énergie

A séchage

9 couverts
Niveau sonore 48 dB
Départ différé 3/6/9 h



599€
dont 9€ d'éco-part

BOSCH SPV50E70EU

Bras de lavage DuoPower

- 5 prog. dont Auto 45-65 °C, Rapide 45 °C
- Option VarioSpeed (2 fois plus rapide)
- Moteur à induction EcoSilence Drive
- Conso./an : 2 660 L / 220 kWh
- Infolight : témoin lumineux de fonctionnement projeté au sol
- Dim. encast. (HxLxP) : 81.5-87.5 x 45 x 57.3 cm



15
couverts
Niveau sonore
43 dB
Départ différé
1 à 23 h



549€⁹⁹
dont 9€ d'éco-part

ROSIERES RLF2DC52

- 7 températures
- 10 prog. dont Vapeur, Optimal 59 min, Rapide 24 min, Nuit
- Conso./an 2 800 L/270 kWh
- Dim. encast. (HxLxP) : 82/89 x 60 x 57 cm



13
couverts
Niveau sonore
45 dB
Départ différé
1 à 24 h



549€⁹⁹
dont 9€ d'éco-part

ELECTROLUX ESL5315LO

Programme AutoFlex : optimise la conso. d'eau et la temp. en mesurant en continu le degré de salissure.

Xtra Dry : séchage renforcé

- 5 prog. dont 1 rapide 30 min
- 4 températures
- Soft spikes : stabilité de vos verres et tasses
- Témoin lumineux
- Conso./an : 3800 L/295 kWh
- Dim. encast. (HxLxP) : 82-88 x 60 x 55 cm
- Existe en bandeau blanc, noir (ESI5515LOW/LOK) et à 599.99€ en inox (ESI5515LOX)



12
couverts
Niveau sonore
46 dB
Départ différé
1 à 24 h



599€⁹⁹
dont 9€ d'éco-part


BOSCH SMI46AB01E

Programme Silence : 44 dB

- 6 prog. dont Auto 45-65 °C, programme 1h 65 °C
- 3 options : VarioSpeed (2 fois plus rapide), Hygiène Plus, Séchage Extra
- Programme Entretien de la machine
- Moteur à induction EcoSilence Drive
- Conso./an : 2 660 L/290 kWh
- Dim. encast. (HxLxP) : 81.5-87.5 x 59.8 x 57.3 cm
- Existe en blanc (SMI46AW01E) et en inox (SMI46AS01E)



14
couverts
Niveau sonore
44 dB
Départ différé
24 h



599€⁹⁹
dont 9€ d'éco-part


WHIRLPOOL WRBC32C24PX

6ème Sens PowerClean Pro : 28 jets à haute pression pour éliminer les salissures les plus résistantes et oublier le prélavage à la main

- 8 prog. dont 6ème Sens et Silence 43 dB
- Options PowerClean Pro et Multizone
- Conso./an : 2 520 L/265 kWh
- Dim. encast. (HxLxP) : 82-90 x 60 x 57 cm



15
couverts
Niveau sonore
44 dB
Départ différé
1 à 19 h



599€⁹⁹
dont 9€ d'éco-part


SHARP QWGD531443X

Ultra Eco, 3^{ème} tiroir à couverts, Moteur Advanced Inverter (10 ans)

- 5 temp./ 8 prog. dont Rapide 18', Express 50', Hygiène et Auto
- AutoDoor : ouverture auto. de la porte
- Séchage Turbo - Demi-charge (3 modes)
- Affichage du temps restant
- Paniers réglables
- Contrôle tactile (LED blanches)
- Eclairage intérieur
- Conso./an : 2 520 L/239 kWh
- Dim. encast. (HxLxP) : 82-87 x 60 x 60 cm



13
couverts
Niveau sonore
44 dB
Départ différé
1-24 h



649€⁹⁹
dont 9€ d'éco-part

BOSCH SMI46IS03E

Option Séchage Extra : une phase de séchage augmentée pour un résultat optimal sur les matériaux difficiles à sécher

- 6 prog. dont Auto 45-65 °C, programme 1h 65 °C
- 3 options : VarioSpeed Plus (3 fois plus rapide), Hygiène Plus, Séchage Extra
- Programme Entretien de la machine
- Moteur à induction EcoSilence Drive
- Paniers VarioFlex avec RackMatic (3 niveaux)
- Echangeur thermique qui protège la vaisselle
- Conso./an : 2 660 L/262 kWh
- Dim. encast. (HxLxP) : 81.5-87.5 x 59.8 x 57.3 cm



13
couverts
Niveau sonore
44 dB
Départ différé
1 à 24 h



699€⁹⁹
dont 9€ d'éco-part


SIEMENS SNE36X02KE

infoLight : témoin lumineux de fonctionnement au sol

- 6 prog. dont Auto 45-65 °C, programme 1h 65 °C
- 3 options : VarioSpeed Plus (3 fois plus rapide), Zone intensive, Séchage Extra
- Programme Entretien de la machine
- Affichage du temps restant
- Moteur à induction iQdrive
- Tiroir et Paniers VarioFlex avec RackMatic (3 niveaux)
- Echangeur thermique qui protège la vaisselle
- Conso./an : 2 660 L/262 kWh
- Dim. encast. (HxLxP) : 81.5-87.5 x 59.8 x 55 cm



14
couverts
Niveau sonore
43 dB
Départ différé
1 à 12 h



699€⁹⁹
dont 9€ d'éco-part


WHIRLPOOL WKIC03T123PEF

6ème Sens PowerClean Pro : 28 jets à haute pression pour éliminer les salissures les plus résistantes et oublier le prélavage à la main

- 10 prog. dont 6ème Sens et Silence 42 dB
- Options PowerClean Pro, Multizone et Turbo
- 3ème tiroir à couverts fixe
- Light On Floor : un indicateur lumineux au sol indique que le lave-vaisselle est en marche
- Conso./an : 2 660 L/265 kWh
- Dim. encast. (HxLxP) : 82-90 x 60 x 57 cm
- Existe en bandeau Noir/Blanc (WBO3T123PF/PFB) et iXelium (WCB03T123PFI)



13
couverts
Niveau sonore
42 dB
Départ différé
24 h



699€⁹⁹
dont 9€ d'éco-part

DE DIETRICH DVH1342X

Turbo Fan : séchage ventilé pour un résultat optimal.

ICS+ : adapte le cycle en fonction du degré de salissure et de la charge.

- 5 temp./7 prog.
- Demi-charge
- Affichage du temps restant
- Synchronisation heures creuses
- Conso./an : 2 800 L/ 262 kWh
- Dim. encast. (HxLxP) : 82-87 x 60 x 58 cm
- Existe en noir ou full (DVH1372B/J)



35€⁹⁹

WPRO MW0014
Anticalcaire magnétique pour lave-linge et lave-vaisselle

A+++
énergie

A
séchage

15
couverts
Niveau sonore
44 dB
Cuve XXL
Départ différé
1 à 24 h



799€⁹⁹
dont 9€ d'éco-part

ELECTROLUX E5L8522RO
Technologie AirDry utilise la circulation d'air naturelle

- 7 prog. / 5 temp.
- Témoin lumineux de fonctionnement
- 5 niveaux d'aspersion en eau dans tous les recoins
- Fonction Xtra Dry : séchage renforcé
- Soft spikes : stabilité de vos verres et tasses
- Système softGrip : accroche des verres à pied
- Tiroir à couverts amovible • Eclairage intérieur
- Conso./an : 3080 L / 241 kWh
- Dim. encast. (HxLxP) : 82-90 x 60 x 57 cm

A++
énergie

A
séchage

14
couverts
Niveau sonore
42 dB
Départ différé
1 à 24 h



799€⁹⁹
dont 9€ d'éco-part

SIEMENS SN658X02ME
TimeLight : toutes les informations utiles du cycle projetées au sol, fonctionne sur tous types de sols, sombres ou blancs.

- 8 prog. dont programme 1h 65 °C et Silence 39 dB
- 4 options : VarioSpeed Plus (3 fois plus rapide), zone intensive, Séchage Extra, Hygiène Plus
- Programme Entretien de la machine
- Moteur à induction iQdrive • Commande sensibles
- Tiroir et Paniers VarioFlex avec touchpoints bleus
- Echangeur thermique qui protège la vaisselle
- Conso./an : 2 660 L / 266 kWh
- Dim. encast. (HxLxP) : 81.5-87.5 x 59.8 x 55 cm

A++
énergie

A
séchage

14
couverts
Niveau sonore
44 dB
Départ différé
30' à 24 h



899€⁹⁹

dont 7,20€ d'éco-part

MIELE G4942SCINR

Aucune salissure ne résiste grâce à ses 3 bras de lavage et sa répartition optimale de la pression des jets

- 5 prog. • Affichage du temps restant
- Ouverture ComfortClose : la porte reste ouverte dans n'importe quelle position
- Paniers Comfort
- Conso./an : 2772 L / 266 kWh
- Dim. encast. (HxLxP) : 85 x 60 x 60 cm
- Existe en blanc (G4922IBL) et à 999.99€ en inox (G4922IIN), à 999.99€ en full (avec tiroir G4992SCVI) et à 1099.99€ en full inox avec tiroir (G4992SCI)

1099€⁹⁹

dont 9€ d'éco-part

BOSCH SMV6BTX06E

Lave-vaisselle PerfectDry, Home Connect, avec système de séchage Zeolith® 3D AirFlow : des résultats de séchage parfaits, même sur la vaisselle en plastique.

- 8 prog. dont Quotidien 60 °C et Silence 40 dB
- 4 options : VarioSpeed Plus (3 fois plus rapide), zone intensive, Séchage Extra, Hygiène Plus
- Programme Entretien de la machine
- TimeLight : projection du temps restant au sol
- Ecran TFT/Commandes sensibles
- Tiroir et Paniers VarioFlex * Pro avec TouchPoints Rouges
- Echangeur thermique qui protège la vaisselle
- Conso./an : 2 660 L / 237 kWh
- Dim. encast. (HxLxP) : 81.5-87.5 x 59.8 x 55 cm



A+++
énergie

A
séchage


14
couverts
Niveau sonore
42 dB
Départ différé
1 à 24 h

Lave-linge intégrables

A++
énergie

A
séchage

14
couverts
Niveau sonore
44 dB
Départ différé
30' à 24 h



999€⁹⁹

dont 7,20€ d'éco-part

MIELE G4992SCVI

Simple et économique : le programme Automatic gère le temps et les consommations en fonction de la salissure de la vaisselle.

- 5 prog.
- Ouverture et fermeture ComfortClose : la porte reste ouverte dans n'importe quelle position
- Paniers Comfort
- Conso./an : 266 kWh - 2772 L
- Dim. encast. (HxLxP) : 85 x 60 x 60 cm
- Existe à 1299.99€ en A+++ à 41 dB (G6670SCVI)

A+++
énergie

B
essorage

Capacité
8 KG
1400
trs/min
Départ différé
24 h



599€⁹⁹

dont 9€ d'éco-part

BEKO WM81441

Paniers anti-vibrations

- Tambour Aquawave : soin du linge garanti
- Capacité variable auto
- 16 prog. dont Couette, Babyprotect, Express 14, Cycle Fraicheur
- Repassage facile et Rincage +
- Affichage du temps restant
- Conso./an : 11 000 L / 218 kWh
- Dim. encast. (HxLxP) : 82 x 60 x 54 cm

A+++
énergie

B
essorage

Capacité
8 KG
1400
trs/min
Départ différé
1-24 h



899€⁹⁹

dont 9€ d'éco-part

BRANDT BWF800I

- 16 prog. dont 14, 30 ou 59 min
- Affichage du temps restant
- Rincage +
- Conso./an : 11 600 L / 196 kWh
- Dim. encast. (HxLxP) : 82.5 x 59.5 x 54 cm



LE CONSEIL

Réfrigérateurs intégrables : quel type de fixation ?

Chaque modèle de réfrigérateur intégrable est associé à un type de fixation particulier. Si vous renouvelez, choisissez un modèle avec les fixations identiques à votre ancien appareil.

Système à glissières

La porte du réfrigérateur coulisse le long d'un rail qui est fixé directement sur la porte du meuble pour pouvoir s'ouvrir et se fermer.

Charnières autoporteuses (ou pantographes)

La porte du meuble est fixée directement sur la porte de l'appareil, à l'aide de charnières autoporteuses.

Niche 88 cm



Tout utile

Hauteur niche 88 cm



399€⁹⁹ dont 8€ d'éco-part

FAURE FBA15021SA
Eclairage LED

- Volume 142 L • Dégivrage Auto
- Fixation par glissières
- Clayettes verre
- Conso. 122 kWh/an
- Dim. encast. (HxLxP) : 88 x 56 x 55 cm
- Existe en 4★ (FBA1442ISA)



Tout utile

Hauteur niche 88 cm



449€⁹⁹ dont 8€ d'éco-part

WHIRLPOOL ARG 451/A+

- Volume 130 L
- Dégivrage Auto
- Clayettes Verre
- Fixation par glissières
- Conso. 118 kWh/an
- Dim. encast. (HxLxP) : 87,4 x 56 x 56 cm
- Existe en 4★ (ARG450/A+)

1 porte



Tout utile

Hauteur niche 122 cm



399€⁹⁹ dont 8€ d'éco-part

BEKO LBI2201

- Volume 204 L
- Dégivrage Auto
- Fixation par glissières
- 4 clayettes Verre Securit
- Conso. 129 kWh/an
- Dim. encast. (HxLxP) : 121,6-122,9 x 56 x 55 cm
- Existe en 4★ (RBI2301)



Tout utile

Air brassé
Hauteur niche 122,5 cm



529€⁹⁹ dont 8€ d'éco-part

WHIRLPOOL ARG 753/A+
Eclairage LED

- Volume 209 L • Dégivrage Auto
- Clayettes Verre • Fixation par glissières
- Filtre antibactérien • Technologie FreshControl
- Conso. 132 kWh/an
- Dim. encast. (HxLxP) : 122,5 x 56 x 55 cm
- Existe en 4★ (ARG763/A+)



Tout utile

Air brassé
Hauteur niche 122,5 cm



599€⁹⁹ dont 8€ d'éco-part

ELECTROLUX ERN2212BOW
Brasseur d'air FreeStore : diffusion homogène du froid

- Volume 207 L • Dégivrage auto.
- Clayettes verre • Eclairage LED
- Fixation glissière
- Bac à légume avec contrôle humidité
- Conso. 103 kWh/an
- Dim. encast. (HxLxP) : 122,5 x 56 x 55 cm
- Existe en 4★ (ERN2012BOW)



Tout utile

Hauteur niche 122,5 cm



629€⁹⁹ dont 16€ d'éco-part

LIEBHERR IKS261

Bac BioCool sur roulettes : prolonge la fraîcheur des fruits et légumes

- Volume 217 L
- Dégivrage automatique
- Installation par système à glissières
- Equipement intérieur en verre
- Fonction SuperCool
- Conso./an : 105 kWh
- Dim. encast. (HxLxP) : 122-123,6 x 56-57 x min55
- Existe avec freezer 4★ (IKS251)



Autonomie 10 h

Congélation 8kg/24h
Hauteur niche 122,5 cm



599€⁹⁹ dont 16€ d'éco-part

SIEMENS KI24LX30
Compartment Fresh Air pour fruits et légumes

- Volume 200 L utiles (183 L + 17 L)
- Dégivrage auto. congél. et réfrigérateur
- Super congélation • Clayettes verre
- Eclairage LED • Fixation glissière
- Conso. 222 kWh/an
- Dim. encast. (HxLxP) : 177,5 x 56 x 55 cm
- Existe en version tout utile (KI24RX30)



Tout utile

Hauteur niche 177 cm



649€⁹⁹ dont 16€ d'éco-part

CANDY CFL03550E/1

- Volume 316 L
- Dégivrage auto.
- Clayettes verre
- Eclairage LED plafonnier
- Zone fraîcheur 0 °C/3 °C
- Conso. 143 kWh/an
- Dim. encast. (HxLxP) : 177,2-177,6 x 56 x 55 cm
- Existe en version 4★ (CFB03550E/1)


1 porte

A++
énergie

Tout utile

Air
ventilé

Hauteur niche
177-179 cm



679€
⁹⁹

dont 16€ d'éco-part

SHARP SJL2300E00X

AdaptiLift : balconnet facilement réglable en hauteur

- Volume 300 L
- Fixation par charnières pantographe
- Éclairage Top + TwinLED : double rangée de LED sur les côtés
- Thermostat électronique
- Compartiment fraîcheur 0 °C
- Bac à légumes avec réglage humidité
- Clayettes en verre + clayette porte-bouteilles
- Conso./an : 111 kWh
- Dim. encast. (HxLxP) : 177-179 x 56-57 x 55 cm

A+
énergie

Air
brassé

Tout utile

Hauteur niche
178 cm



799€
⁹⁹

dont 16€ d'éco-part

ELECTROLUX ERN321AOW

Brasseur d'air Freestore : diffusion homogène du froid

- Volume 310 L • Clayettes verre
- Dégivrage Réf. Auto
- Commandes électroniques affichages LED
- Grand bac à légumes sur rails avec contrôle d'humidité
- Éclairage LED
- Fixation par glissière
- Conso. 142 kWh/an
- Dim. encast. (HxLxP) : 178 x 56 x 55 cm
- Existe en 4H (ERN3011FOW)

A++
énergie

Air
brassé

Tout utile

Hauteur niche
178 cm



949€
⁹⁹

dont 16€ d'éco-part

WHIRLPOOL ARG18081A++

Technologie Fresh control avec capteurs

- Volume 318 L • Interface tactile en façade
- Filtre antibactérien • Bac à légumes sur rails
- Éclairage LED latéral premium
- Accessoire bouteille inox • Charnières glissières
- Conso 115 kWh/an
- Dim. encast. (HxLxP) 177,6 x 56 x 55,5 cm
- Existe en version 4★ Stop Frost (ARG18481A++SF)

A++
énergie

Tout utile

Hauteur niche
178 cm



999€
⁹⁹

dont 16€ d'éco-part

LIEBHERR IK3520

Bac BioCool sur rails télescopiques : prolonge la fraîcheur des fruits et légumes

- Volume 325 L
- Installation par charnières autoporteuses
- Equipement intérieur en verre
- Fonction Supercool
- Conso./an : 117 kWh
- Dim. encast. (HxLxP) : 177,2-178,8 x 56 -57 x min. 55
- Existe en 4★ (IK3524)


2 portes

A+
énergie

Autonomie
17 h

Congélation
2kg/24h

Hauteur niche
158 cm



759€
⁹⁹

dont 16€ d'éco-part

BOSCH KID28V20FF

- Volume 254 L (213 L + 41 L)
- Dégivrage Réf. Auto/Congél. Manuel
- Fixation par glissières
- Clayettes Verre
- Conso. 256 kWh/an
- Dim. encast. (HxLxP) : 158 x 56 x 55 cm

A+
énergie

Autonomie
17 h

Congélation
2.5kg/24h

Hauteur niche
160 cm



649€
⁹⁹

dont 16€ d'éco-part

WHIRLPOOL ART369/A+

- Volume 240 L (191 L + 49 L)
- Dégivrage Réf. Auto/Congél. Semi-automatique
- Fixation par glissières
- Clayettes Fils
- Conso. 266 kWh/an
- Dim. encast. (HxLxP) : 158-159 x 56-57x 55 cm

Combinés

A+
énergie

Autonomie
13 h

Congélation
2.5kg/24h

Hauteur niche
177 cm



599€
⁹⁹

dont 16€ d'éco-part

BEKO CBI7771

Semi NoFrost/Zone 0 °C

- Volume 238 L (190 L + 48 L)
- Semi NoFrost
- Dégivrage Réf. Auto/Congél. Auto
- Fixation par glissières
- 3 clayettes Verre Sécurit
- Clayette Porte bouteilles chromée
- Traitement Antibactérien
- Conso. 274 kWh/an
- Dim. encast. (HxLxP) : 177,6-178,9 x 56 x 55 cm

A+
énergie

Autonomie
22 h

Congélation
4kg/24h

Hauteur niche
178 cm



649€
⁹⁹

dont 16€ d'éco-part

FAURE FBB28441SA

Congélateur Low Frost

- Volume 268 L (196 L + 72 L)
- Dégivrage auto. • Clayettes verre
- Éclairage LED
- Fixation glissière
- Conso. 291 kWh/an
- Dim. encast. (HxLxP) : 178 x 56 x 55 cm

Combinés

A+ énergie

Air brassé
Autonomie 19 h
Congélation 3.5kg/24h
Hauteur niche 178 cm



729€⁹⁹
dont 16€ d'éco-part

WHIRLPOOL ARTESIA+
Lessfrost : 50 % de givre en moins et un espace de rangement flexible

- Volume 275 L (195 L + 80 L)
- Dégivrage Réf. Auto/Congél. Manuel
- Thermostat électronique
- Clayettes bouteille inox • Clayettes verre
- Filtre antibactérien • Fixation par glissière
- Éclairage LED
- Conso. 299 kWh/an
- Dim. encast. (HxLxP) : 177.6 x 56 x 55.5 cm

A+ énergie

Froid ventilé intégral
Autonomie 14 h
Congélation 9kg/24h
Hauteur niche 178 cm




799€⁹⁹
dont 16€ d'éco-part

SAMSUNG BRB260010
Total No Frost : fini le givre dans le congélateur

- Volume 268 L (196 + 72)
- Éclairage LED
- Contrôle électronique
- Conso./an : 291 kWh
- Dim. encast. (HxLxP) : 177.2-178.8 x 56-57 x min.55
- Existe à 899.99€ en A++, finition premium (BRB260034WW)

A+++ énergie

Autonomie 24 h
Congélation 3.5kg/24h
Hauteur niche 177.6 cm



899€⁹⁹
dont 16€ d'éco-part

SIEMENS KIB6V530
Technologie LowFrost

- Volume 267 L (191 L + 76 L)
- Dégivrage Réf. Auto/Congél. Manuel
- Fixation par glissière
- Éclairage LED
- Super Congélation
- Clayettes verre
- Conso. 231 kWh/an
- Dim. encast. (HxLxP) : 177.6 x 56 x 55 cm

A++ énergie

Air brassé
Autonomie 21 h
Congélation 10kg/24h
Hauteur niche 178 cm



999€⁹⁹
dont 16€ d'éco-part

ELECTROLUX ENN2B5400W
Brasseur d'air FreeStore™ : la liberté de ranger vos produits frais où vous le souhaitez. Congélateur No Frost

- Volume 253 L (192 L + 61 L)
- Dégivrage congel et réfrigérateur auto
- Clayettes verre • Éclairage LED
- Fixation glissière
- Commandes électroniques LCD
- Compartiment Fresh Zone • Conso. 228 kWh/an
- Dim. encast. (HxLxP) : 178 x 56 x 55 cm

A++ énergie

Air brassé
Autonomie 22 h
Congélation 6kg/24h
Hauteur niche 178 cm



999€⁹⁹
dont 16€ d'éco-part

LIEBHERR RC15453
SmartFrost 70 % de givre en moins dans le congélateur

- Volume 274 L (194 L + 80 L)
- Tiroir BioCool sur roulettes : prolonge la fraîcheur des fruits et légumes
- Fixation glissières
- Éclairage LED
- SuperFrost
- Conso./an : 224 kWh
- Dim. encast. (HxLxP) : 177.2-178.8 x 56-57 x min.55
- Existe en deux tiroirs (RC15351)

A+++ énergie

Air brassé
Autonomie 23 h
Congélation 14kg/24h
Hauteur niche 178 cm



1429€⁹⁹
dont 16€ d'éco-part

LIEBHERR ICP3324
SmartFrost 70 % de givre en moins dans le congélateur

- Volume 274 L (194 L + 80 L)
- Tiroir BioCool sur roulettes : prolonge la fraîcheur des fruits et légumes
- Fixation charnières autoporteuses
- Éclairage LED
- SuperFrost
- Conso./an : 156 kWh
- Dim. encast. (HxLxP) : 177.2-178.8 x 56-57 x min.55

A++ énergie

Froid ventilé intégral
Autonomie 14 h
Congélation 9kg/24h
Hauteur niche 178 cm

1199€⁹⁹
dont 16€ d'éco-part


SAMSUNG BRB260076WW
Twincooling convertible : grâce à ses 2 cavités indépendantes vous pouvez convertir votre congélateur en réfrigérateur

- Volume 264 L (196 + 72)
- Tiroir FreshZone pour une meilleure conservation des viandes et poissons
- Éclairage LED
- Contrôle électronique
- Conso./an : 239 kWh
- Dim. encast. (HxLxP) : 177.2-178.8 x 56-57 x min.55





19 bouteilles



599€⁹⁹
dont 8€ d'éco-part

CANDY CCVB30

- Réglage électronique de la température
- Commandes tactiles
- Clayette en bois
- Porte vitrée anti-UV
- Température intérieure mini 5 °C/maxi 22 °C
- Conso. 169 kWh/an
- Dim. encastr. (HxLxP) : 81.3 x 29.5 x 57 cm



45 bouteilles

Air brassé



Classe climatique SN-T 10-43°C



859€⁹⁹
dont 16€ d'éco-part

LECELLIER LCI45PVIA+

Rebords inox des clayettes en hêtre

- Affichage digital sensitif (5 -20 °C)
- Régulation électronique • Eclairage LED
- 4 clayettes bois de hêtre • Système anti-vibration
- Porte verre triple épaisseur anti-UV
- Charbon actif • Poignée inox
- Dim. encastr. (LxHxP) : 59.5 x 82-89 x 57 cm
- Existe à 599.99€ en 20 bouteilles classe A+ (LCI20PVIA+), et en 2 zones de température (LCI38DZPVI)



46 bouteilles



1849€⁹⁹
dont 16€ d'éco-part

LIEBHERR UWKES1752

Porte traitée anti-UV

- Régulation électronique de la température
- Temp. intérieure min 5 °C/max 20 °C
- Hygrométrie entre 65 % et 75 %
- Affichage température • Eclairage LED
- 3 clayettes télescopiques en bois garanties sans odeurs
- Alerte de variation température
- Filtre à charbon actif
- Conso. 145 kWh/an
- Dim. encastr. (HxLxP) : 82-87 x 60 x 57 cm



36 bouteilles

Froid ventilé

1799€⁹⁹
dont 16€ d'éco-part

AVINTAGE AV60CDZ

La seule cave à vin du marché à s'installer dans une niche de four 60 x 60

Cave de service double compartiment

- Amplitude de fonctionnement 5 °C -12 °C / 12 °C -22 °C
- Revêtement intérieur PVC coloris noir
- Porte réversible triple vitrage gris en verre trempé traité anti-UV
- Régulation électronique • 3 clayettes bois coulissantes
- Système antivibration • Kit hiver
- Dim. encastr. (HxLxP) : 54.5 x 58.4 x 54.5 cm



LE CONSEIL

La cave idéale

Elle doit être équipée d'un rangement universel, évolutif et à compléter. Quel que soit le type de bouteilles, elles se rangent à l'unité sur un plateau qui coulisse, ou en quantité, empilées les unes sur les autres.

Servir

Préparer à la bonne température de dégustation.

À titre d'exemple, un Champagne se déguste à 6/7° alors qu'un vin tannique (Bordeaux rouge) se déguste à 17/18°. Une cave de service doit donc pouvoir proposer un étagement des températures allant de 6 à 18°.

Vieillir

Garder à long terme pour bonifier au maximum (l'apogée).

Cette période peut s'étaler de 2 ans à plus de 20 ans. Si une seule des exigences du vieillissement n'est pas respectée, le vin est en péril. Attention, à l'image d'une vraie bonne cave, sous terre, tous les vins vieillissent à la même température.

Conserver

Garder sur une courte période de temps (2/3 ans).

Dans ce cas, les exigences qui président au bon vieillissement ne sont pas toutes importantes, comme « la lumière indirecte » : ce processus qui dégrade les vins ne se produit qu'à long terme, sur une courte période cela n'aura pas ou peu d'influence.